

TASEKIRJA 31.12.2014

DETECTION TECHNOLOGY OY

TILINPÄÄTÖS TILIKAUDELTA
1.1.2014 –31.12.2014

Sisällys:

Toimintakertomus	1 - 4
Konsernituloslaskelma	5
Konsernitase	6 - 7
Rahoituslaskelma, konserni	8
Tuloslaskelma, emoyhtiö	9
Tase, emoyhtiö	10 - 11
Rahoituslaskelma, emoyhtiö	12
Liitetiedot	13 - 17
Päiväys ja allekirjoitukset	18
Tilinpäätösmerkintä	18
Luettelo käytetyistä kirjanpitokirjoista	18
Tilintarkastuskertomus	19

Tuloslaskelma ja tase-erittelyt

Tasekirja, atk- sekä reskontratulosteet on säilytettävä vähintään 10 vuotta tilikauden päättymisestä (KPL 2:10§).

Tilikauden tositeaineisto on säilytettävä 6 vuotta sen vuoden lopusta, jonka aikana tilikausi on päättynyt.

Tilinpäätöksen laati
Tilitoimisto Simo Salonen Oy, auktorisoitu tilitoimisto
Teknologiantie 2, 90590 OULU
y-tunnus 0500346-2, kotipaikka OULU
puhelin 010 77 88 600, fax 010 77 88 610
email: simo.salonen@tilisalonen.fi

YLEISTÄ

Detection Technology Oy jatkoi markkinoita nopeampaa kasvua edelleen toimintavuonna 2014, konsernin myynti oli 33,1 (30,3) miljoonaa euroa kasvaen 9 % edelliseen vuoteen verrattuna, konsernin liikevoitto oli 3,1 miljoonaa euroa (3,8 miljoonaa euroa) ollen 9 % myynnistä (13 %).

Yhtiöllä on kaksi liiketoimintayksikköä, lääketieteen digitaalisten röntgenlaitteiden markkinoilla toimiva MBU (Medical Business Unit) ja turvallisuus- ja teollisuusliiketoimintayksikkö SBU (Security and Industrial Business Unit). MBU jäi kertaluonteisten syiden takia myyntitavoitteestaan, mutta SBU ylitti myyntitavoitteensa. Konsernin myynti jakautui siten, että myynti Aasiassa ja Tyynenmeren alueella oli 54 %, Euroopassa-, Lähi-Idässä ja Venäjällä 23 % ja Amerikoissa 23 %.

Tilivuoden aikana yhtiö onnistui hyvin uusien asiakkuuksien hankkimisessa, yhtiö laajensi toimintaansa uusilla tuotteilla uusiin sovelluksiin. Yhtiön Pohjois-Suomen toimipiste muutti Oulussa uuteen toimitilaan, johon rakennettiin tuotekehitys- ja tuotantokäyttöön uusi puhdistila.

Yhtiön toiminta on vakaalla pohjalla, tilauskanta ja myyntinäkömät ovat suotuisat. Yhtiön tavoitteena on markkinoita nopeampi kannattava kasvu.

LIIKETOIMINTA

Konserni kehittää, valmistaa, markkinoi ja myy korkealuokkaisia röntgenkuvantamisjärjestelmien komponentteja ja järjestelmiä, joita käytetään läpivalaisuun erilaisissa lääketieteen, turvallisuusalan ja teollisuuden digitaalisissa röntgenlaitteissa. Yhtiön tuotteisiin kuuluu suorituskykyisiä, luotettavia ja kustannustehokkaita röntgenkuvantamiskomponentteja ja -järjestelmiä, kuten valodiodeja, valodiodisarjoja, sovelluskohtaisia mikropiirejä, ilmaisimia ja ilmaisinjärjestelmiä.

LIIKEVAIHDON JA TULOKSEN KEHITYS

Konsernin liikevaihto kasvoi 9 % ja oli 33,1 miljoonaa euroa (30,3 miljoonaa euroa). Detection Technology kasvoi uusien sovellusten, uusien asiakkuuksien, uusien tuotteiden sekä markkinoiden kasvun seurauksena.

Konsernin liikevoitto oli 3,1 miljoonaa euroa (3,8 miljoonaa euroa), liikevoiton lasku johtui uuden teknologian käyttöönotosta sekä kertaluontoisesta tuotannon viivästymisestä. Näiden erien yhteisvaikutus liikevoitossa on noin 1 miljoonaa euroa.

Konsernin tilikauden nettotulos oli 2,8 miljoonaa euroa (2,7 miljoonaa euroa).

Taloudellista asemaa ja tulosta kuvaavat tunnusluvut, 1.000 €	Emoyhtiö 2014	Emoyhtiö 2013	Emoyhtiö 2012	Konserni 2014	Konserni 2013	Konserni 2012
Liikevaihto	12 925	12 986	10 307	33 112	30 323	24 821
Liikevoitto	1 670	2 957	1 915	3 079	3 835	3 302
Liikevoitto - %	13 %	23 %	19 %	9 %	13 %	13 %
Oman pääoman tuotto	13 %	29 %	2 %			
Omavaraisuusaste pääomalainojen kanssa	47 %	43 %	24 %			

TUTKIMUS JA TUOTEKEHITYS

Konserni kehittää lääketieteen laitteisiin pääosin asiakaskohtaisia tuotteita ja ratkaisuja. Matkatavaran-, rahdin- ja ajoneuvojen turvatarkistusten- ja teollisuuden eri läpivalaisulaitteiden markkinoille kehitetään vakiotuotteita. Tilikauden aikana yhtiö teki uusia teknologia- ja tuotekehityssopimuksia ja panostus tuotekehitystoimintaan kasvoi edellisvuodesta.

Yhtiö kirjaa pääosin tutkimus- ja tuotekehitysmenot kuluiksi. Kehittämismenoja, jotka ovat aiheutuneet uusien tuotteiden suunnittelusta, on aktivoitu tilikaudella taseeseen aineettomiksi hyödykkeiksi 0,2 miljoonaa euroa.

HENKILÖSTÖ

Konsernin palkatun henkilöstön määrä oli tilikauden alussa 168 henkilöä (emoyhtiö 34), joista toimihenkilöitä 115 (32) ja työntekijöitä 53 (2). Tilikauden lopussa palkatun henkilöstön kokonaismäärä oli 178 (37) henkilöä, joista toimihenkilöitä 122 (34) ja 56 (3) työntekijöitä. Tilikauden lopussa konserni työllisti yhteensä 283 henkilöä (vuoden 2013 lopussa 269 henkilöä).

	Emoyhtiö	Emoyhtiö	Emoyhtiö	Konserni	Konserni	Konserni
Henkilömäärä	2014	2013	2012	2014	2013	2012
Keskimääräinen lukumäärä tilikaudella	34	34	28	282	251	189
Tilikauden palkat ja palkkiot (1.000€)	2 264	2 060	1 717	6 255	5 331	4 421

YMPÄRISTÖASIAT

Konserni pyrkii kaikissa prosesseissaan mahdollisimman suureen+ tehokkuuteen ja etukäteen ennakoimaan ja pienentämään toiminnasta syntyvien ympäristövaikutusten määrää. Yhtiön avainprosessit on sertifioitu ISO 14001 ympäristösertifikaatin mukaisesti.

LIIKETOIMINNAN RISKEISTÄ

Yritysjohdon tärkeä tehtävä on pyrkiä aktiivisesti ennakoimaan riskejä ja suojautua niitä vastaan.

Toimintaympäristöön liittyvät riskit

Konserni toimii globaaleilla markkinoilla ja taloudelliset, yhteiskunnalliset ja poliittiset muutokset voivat vaikuttaa haitallisesti toimintaan. Kiristynyt kilpailu ja teknologian kehitys voivat heikentää konsernin tuloksenteekokykyä. Konsernin asiakkaiden liiketoiminta on usein säänneltyä ja lainsäädännön ja viranomaiskäytäntöjen sekä julkisten menojen muutokset voivat välillisesti haitata konsernin toimintaa. Konsernilla on merkittävää toimintaa ja asiakkuuksia kehittyvillä markkinoilla, joihin liittyy poliittisia, yhteiskunnallisia ja taloudellisia riskejä.

Liiketoimintaan liittyvät riskit

Liiketoiminnan erityisiä riskejä ovat tuotelaatuun liittyvät haasteet. Yritys kehittää jatkuvasti henkilöstönsä laatuosaamista, panostaa ennakoivaan laatuohjelmien perusteellisella tuotehyväksynnällä ja kehittää tuotetestaustoimintaansa yhteistyössä asiakkaiden kanssa.

Konsernilla on merkittäviä asiakkuuksia, viisi suurinta asiakasta edustavat 60 % konsernin myynnistä. Konserni ostaa materiaaleja ja komponentteja suurelta määrältä toimittajia, osa ostoista on laatu- ja kustannussyistä keskitetty kriittisille toimittajille. Suurimpien asiakkaiden tai kriittisten

toimittajien menettäminen tai näiden taloudelliset tai laadulliset vaikeudet voivat vaikuttaa haitallisesti konserniin.

Konsernin liiketoiminta tukeutuu patenttien, liikesalaisuuksien, tavaramerkkien, tekijänoikeuksien ja salassapitomenettelyjen yhdistelmään. Mikäli konserni ei pysty suojaamaan immateriaaliomaisuuttaan tai mikäli se joutuu teollisuusvakoilun tai -oikeuksien loukkauksenteiden kohteeksi, voivat konsernin toimintaedellytykset heikentyä.

Kasvava globaali teknologiayritys tarvitsee osaavaa, kansainvälisesti suuntautunutta henkilöstöä toimintansa kehittämiseksi. Kyvykkään henkilöstön saatavuus, osaaminen ja kustannustaso vaikuttavat yhtiön kasvuedellytyksiin.

Konsernin muita riskejä ovat esimerkiksi asiakkaiden maksuvalmius sekä yleinen kustannuskehitys erityisesti Kiinassa. Myyntihintoihin kohdistuvia voimia ei aina pystytä kompensoimaan paremmalla tuottavuudella.

Elektroniikkateollisuudessa kulutuselektroniikka ja ajoneuvojen valmistus ovat hallitsevia peruskomponenttien käyttäjiä. Näiden alojen kysyntämuutokset aiheuttavat koko alalle peruskomponenttien saatavuudessa muutoksia. Komponenttien saatavuusongelmat voivat tulla yllätyksenä, jolloin niihin on vaikea varautua ja täten ne voivat tilapäisesti haitata konsernin toimituskykyä.

Konserni ei ole suojautunut valuuttamääräisiltä riskeiltä.

Konsernin lainoja ei ole suojattu korkoinstrumenteilla, joten mahdolliset korkojen muutokset vaikuttavat suoraan tulokseen

Konserni on varautunut aineellisiin ja aineettomiin vahinkoihin vakuuttamalla toimintansa riittävässä laajuudessa.

HALLINTO

Varsinainen yhtiökokous valitsi kokouksessaan 27.2.2014 hallituksen jäseniksi Andreas Tallbergin, Petri Niemen, Julianna Borsoksen, Ari Saarenmaan ja Hannu Martolan. Hallitus valitsi keskuudestaan Andreas Tallbergin puheenjohtajaksi. Toimitusjohtajana on toiminut Hannu Martola.

Tilikauden aikana pidettiin yksi ylimääräinen yhtiökokous, 29.10.2014. Kokouksessa päätettiin liittää yhtiön osakkeet arvo-osuusjärjestelmään sekä muutettiin yhtiön yhtiöjärjestystä.

Tilintarkastajana on toiminut Ernst & Young Oy Ab ja päävastuullisena tilintarkastajana KHT Juha Hilmola.

ALKANEEN VUODEN NÄKYMÄT

Konserni keskittyy tarjoamaan terveydenhuollon- ja turvallisuuslaitteiden sekä teollisuuden digitaalisiin kuvantamistarpeisiin röntgenantureita ja -järjestelmiä. Terveydenhuollon markkinat ovat muutoksessa kasvun keskittyessä erityisesti kehittyviin Aasian talouksiin. Turva-alan ja teollisuuden röntgenlaitemarkkinat ovat hieman kasvussa ja yhtiö on löytänyt niille uusia sovelluksia.

Terveydenhuollossa käytettävien röntgenilmaisimien hintataso laskee edelleen, mutta määrä lisääntyy digitaalisten kuvantamislaitteiden yleistyessä erityisesti kehittyvillä markkinoilla. Terveydenhuoltolaitemarkkinoiden kasvun edellytyksenä ovat alemmat yksikkökustannukset.

Konserni on päättänyt avata uuden tehtaan Pekingissä, Kiinassa vuonna 2015 ja tehnyt tähän liittyen tammikuussa 2015 konsulttisopimuksia ja aiesopimuksen toimitiloista.

Konsernin vahva läsnäolo Aasian kasvavilla markkinoilla, eteneminen uusille markkinoille ja uudet asiakkuudet sekä –tuotteet, myyntinäkömät ja osaamisen kehittäminen tukevat konsernin kasvua.

Detection Technology -konsernin tavoitteena on lisätä markkinaosuutta ja kasvaa markkinoita nopeammin keskittymällä avainasiakkaiden kokonaisvaltaiseen palveluun, kustannustehokkuuteen ja laaduntuottokykyyn. Keskeisinä keinoina kasvulle ovat teknologiapohjan laajentaminen ja sen laaja hyödyntäminen, maailmanluokan tuotanto sekä vahvistuva läsnäolo avainmarkkinoilla.

Yhtiö selvittää myös erilaisia pääomavaihtoehtoja rahoitusaseman vahvistamiseksi ja parempien kasvuedellytysten tukemiseksi.

HALLITUKSEN ESITYS VOITONJAOSTA

Hallitus ehdottaa yhtiökokoukselle, että yhtiön tilikauden voitto 1.582.463,46 euroa siirretään kertyneiden voittovarojen tilille omaan pääomaan eikä osinkoa makseta.

TIETOJA YHTIÖN OSAKKEESTA JA PÄÄOMALAINOISTA.

Yhtiön osakepääoma on 68.764,72 euroa, mikä jakautuu 1.900.195 osakkeeseen. Yhtiön kaikki osakkeet ovat samanlaisia. Jos osake siirtyy yhtiön ulkopuoliselle uudelle omistajalle, on osakkeenomistajilla oikeus lunastaa osake yhtiöjärjestyksessä määritetyillä ehdoilla.

Varsinainen yhtiökokous on 27.2.2014 kokouksessaan valtuuttanut hallituksen päättämään yhtiön osakkeiden antamisesta yhdessä tai useammassa erässä. Valtuutuksen pääasiallinen sisältö on:

- Annettavien osakkeiden määrä voi olla enintään 300.000 uutta osaketta.
- Antivaltuutus oikeuttaa hallituksen päättämään kaikista osakeannin ehdoista. Uusia osakkeita voidaan tarjota myös osakkeenomistajien merkintäoikeuden mukaisesti tai siitä poiketen muun muassa yhdelle tai useammalle yhtiön ulkopuoliselle sijoittajataholle ja/tai useammalle yhtiön osakkeenomistajalle. Merkintäoikeudesta poikkeamiselle on oltava osakeyhtiölain edellyttämä peruste. Valtuutusta voidaan käyttää esimerkiksi yhtiön pääomarakenteen ja/tai rahoitusaseman vahvistamiseen sekä avainhenkilöiden sitouttamiseen.
- Valtuutus on voimassa tilikauden 2014 varsinaisen yhtiökokouksen päättymiseen asti.

Varsinaisen yhtiökokouksen 27.2.2014 päätökseen perustuvaa hallituksen antivaltuutus on kokonaan käyttämättä.

Detection Technology -konserniin kuuluvilla yhtiöillä on pääomallainoja yhteensä 851.997 euron arvosta. Konsernin omapääoma on tilikauden päättyessä positiivinen. Erittely tilikauden lopun oman pääoman ehtoisista lainanantajista ja lainojen pääasiallisista ehdoista on konsernitilinpäätöksen liitetiedoissa.

Detection Technology Oy
Hallitus

Detection Technology konserni
Y-tunnus:

T U L O S L A S K E L M A

1.1.2014 - 31.12.2014

	Tilikausi 2014		Tilikausi 2013	
LIIKEVAIHTO	33	111 533,20	30	323 341,39
Valmiiden ja keskeneräisten tuotteiden varastojen muutos		449 795,32		356 789,18
Liiketoiminnan muut tuotot		4 618,00		32 944,52
Materiaalit ja palvelut				
Aineet, tarvikkeet ja tavarat				
Ostot tilikauden aikana	16	980 305,39-	16	091 237,85-
Varastojen muutos		183 675,72-		1 095 643,92
Ulkopuoliset palvelut	1	659 342,11-	1	653 358,74-
Yhteensä	18	823 323,22-	16	648 952,67-
Henkilöstökulut				
Palkat ja palkkiot	6	254 533,71-	5	331 200,70-
Henkilösivukulut				
Eläkekulut		874 302,80-		743 439,51-
Muut henkilösivukulut		169 655,28-		254 380,36-
Yhteensä	7	298 491,79-	6	329 020,57-
Poistot ja arvonalentumiset				
Suunnitelman mukaiset poistot		721 978,59-		590 439,35-
Yhteensä		721 978,59-		590 439,35-
Liiketoiminnan muut kulut	3	643 304,05-	3	309 530,71-
LIIKEVOITTO (-TAPPIO)	3	078 848,87	3	835 131,79
Rahoitustuotot ja -kulut:				
Muut korko- ja rahoitustuotot				
Rahoitustuotot		656 157,05		96 326,04
Korkotuotot		643,57		150,33
Korkokulut ja muut rahoituskulut				
Rahoituskulut		39 005,57-		351 688,18-
Korkokulut		939 200,52-		914 679,54-
Yhteensä		321 405,47-	1	169 891,35-
VOITTO (TAPPIO) ENNEN SATUNNAISIA ERIÄ	2	757 443,40	2	665 240,44
VOITTO (TAPPIO) ENNEN TILINPÄÄTÖSSIIRTOJA JA VEROJA	2	757 443,40	2	665 240,44
TILIKAUDEN VOITTO (TAPPIO)	2	757 443,40	2	665 240,44

Detection Technology konserni
Y-tunnus:

T A S E

31.12.2014

VASTAAVAA	Tilikausi 2014	Tilikausi 2013
PYSYVÄT VASTAAVAT		
Aineettomat hyödykkeet		
Aineettomat oikeudet	76 556,64	52 300,10
Muut pitkävaikutteiset menot	639 398,79	326 591,15
Yhteensä	715 955,43	378 891,25
Aineelliset hyödykkeet		
Koneet ja kalusto	2 959 352,50	2 568 882,68
Muut aineelliset hyödykkeet	470,93	470,93
Ennakkomaksut ja kesken- eräiset hankinnat	9 848,91	9 848,91
Yhteensä	2 969 672,34	2 579 202,52
Sijoitukset		
Muut osakkeet ja osuudet	10 500,00	10 500,00
Yhteensä	10 500,00	10 500,00
PYSYVÄT VASTAAVAT YHT	3 696 127,77	2 968 593,77
VAIHTUVAT VASTAAVAT		
Vaihto-omaisuus		
Aineet ja tarvikkeet	3 664 164,55	3 444 430,29
Keskenkäynteiset tuotteet	513 859,42	825 115,43
Valmiit tuotteet	1 427 390,25	496 169,85
Yhteensä	5 605 414,22	4 765 715,57
Saamiset		
Lyhytaikaiset		
Myyntisaamiset	6 622 270,70	6 098 739,40
Muut saamiset	319 192,47	409 668,19
Siirtosaamiset	412 562,85	170 918,58
Yhteensä	7 354 026,02	6 679 326,17
Rahat ja pankkisaamiset	3 449 093,04	4 433 234,56
VAIHTUVAT VASTAAVAT YHT	16 408 533,28	15 878 276,30
VASTAAVAA YHTEENSÄ	20 104 661,05	18 846 870,07

Detection Technology konserni
Y-tunnus:

T A S E

31.12.2014

VASTATTAVAA	Tilikausi 2014	Tilikausi 2013
OMA PÄÄOMA		
Osakepääoma	68 764,72	68 764,72
Ylikurssirahasto	5 130 024,55	5 130 024,55
Muut rahastot		
Sijoitetun vapaan oman pääoman rahasto	8 817 975,66	8 817 975,66
Ed. tilikausien voitto(tappio)	15 406 954,39-	18 579 944,41-
Tilikauden voitto(tappio)	2 757 443,40	2 665 240,44
OMA PÄÄOMA YHTEENSÄ	1 367 253,94	1 897 939,04-
VIERAS PÄÄOMA		
Pitkäaikainen		
Pääomalainat	851 996,58	851 996,58
Lainat rahoituslaitoksilta	8 516 542,00	10 054 966,23
Muut velat	1 353 562,00	1 242 432,98
Yhteensä	10 722 100,58	12 149 395,79
Lyhytaikainen		
Lainat rahoituslaitoksilta	1 403 625,00	2 773 918,53
Saadut ennakot	622 933,81	371 135,91
Ostovelat	5 002 549,18	4 478 834,03
Muut velat	77 410,49	58 362,00
Siirtovelat	908 788,05	913 162,85
Yhteensä	8 015 306,53	8 595 413,32
VIERAS PÄÄOMA	18 737 407,11	20 744 809,11
VASTATTAVAA YHTEENSÄ	20 104 661,05	18 846 870,07

RAHOITUSLASKELMA, KONSERNI (EUR)	2014	2013
Liiketoiminnan rahavirta		
Liikevoitto / -tappio	3 078 848,87	3 835 131,78
Poistot	721 978,59	590 439,36
Käyttöpääoman muutos	-233 919,63	-1 320 970,78
Saadut ennakot	251 797,91	-133 150,21
Maksetut korot ja maksut	-734 200,55	-684 877,18
Liiketoiminnan rahavirta	<u>3 084 505,19</u>	<u>2 286 572,97</u>
Investointien rahavirta		
Investoinnit aineellisiin ja aineettomiin hyödykkeisiin	-1 279 717,72	-1 246 502,52
Investointien rahavirta	<u>-1 279 717,72</u>	<u>-1 246 502,52</u>
Rahoituksen rahavirta		
Pitkäaikaisten lainojen nostot	311 594,00	0,00
Pitkäaikaisten lainojen takaisinmaksut	-3 100 523,00	-1 321 015,00
Lyhytaikaisten lainojen takaisinmaksut	0,00	-1 193 133,24
Svop-sijoitus	0,00	3 500 996,16
Rahoituksen rahavirta	<u>-2 788 929,00</u>	<u>986 847,92</u>
Rahavarojen muutos	-984 141,53	2 026 918,37
Rahavarat tilikauden alussa	4 433 234,57	2 406 316,20
Rahavarat tilikauden lopussa	<u>3 449 093,04</u>	<u>4 433 234,57</u>
Käyttöpääoman muutos:		
Lyhytaikaisten liikesaamisten lisäys	-224 164,34	-1 516 069,74
Vaihto-omaisuuden lisäys	-829 698,66	-1 084 071,61
Lyhytaikaisten velkojen lisäys	829 943,36	1 279 170,57
	<u>-223 919,64</u>	<u>-1 320 970,78</u>

Detection Technology Oy - 0878389-8
Y-tunnus:
0878389-8

T U L O S L A S K E L M A

1.1.2014 - 31.12.2014

	Tilikausi 2014	Tilikausi 2013
LIIKEVAIHTO	12 925 169,05	12 985 904,53
Valmiiden ja keskeneräisten tuotteiden varastojen muutos	18 159,33	49 330,95-
Liiketoiminnan muut tuotot	687 494,69	921 408,04
Materiaalit ja palvelut		
Aineet, tarvikkeet ja tavarat		
Ostot tilikauden aikana	6 140 751,18-	6 619 551,52-
Varastojen muutos	7 456,04	45 099,00-
Ulkopuoliset palvelut	21 319,99-	50 608,22-
Yhteensä	6 154 615,13-	6 715 258,74-
Henkilöstökulut		
Palkat ja palkkiot	2 264 261,08-	2 059 870,47-
Henkilösivukulut		
Eläkekulut	462 355,65-	361 027,42-
Muut henkilösivukulut	85 655,06-	122 653,90-
Yhteensä	2 812 271,79-	2 543 551,79-
Poistot ja arvonalentumiset		
Suunnitelman mukaiset poistot	105 455,02-	49 486,30-
Yhteensä	105 455,02-	49 486,30-
Liiketoiminnan muut kulut	2 888 911,01-	1 592 497,14-
LIIKEVOITTO (-TAPPIO)	1 669 570,12	2 957 187,65
Rahoitustuotot ja -kulut:		
Muut korko- ja rahoitustuotot		
Saman konsernin yrityksiltä	239 766,00	292 640,00
Muilta	202 919,01	32 088,53
Korkokulut ja muut rahoituskulut		
Saman konsernin yrityksille	228 609,76	99 986,70-
Muille	758 401,43-	870 174,70-
Yhteensä	87 106,66-	645 432,87-
VOITTO (TAPPIO) ENNEN SATUNNAISIA ERIÄ	1 582 463,46	2 311 754,78
VOITTO (TAPPIO) ENNEN TILINPÄÄTÖSSIIRTOJA JA VEROJA	1 582 463,46	2 311 754,78
TILIKAUDEN VOITTO (TAPPIO)	1 582 463,46	2 311 754,78

Detection Technology Oy - 0878389-8
Y-tunnus:
0878389-8

T A S E 31.12.2014

VASTAAVAA	Tilikausi 2014	Tilikausi 2013
PYSYVÄT VASTAAVAT		
Aineettomat hyödykkeet		
Kehittämismenot	152 514,93	0,00
Aineettomat oikeudet	65 491,46	35 037,01
Muut pitkävaikutteiset menot	190 386,50	1 907,16
Yhteensä	408 392,89	36 944,17
Aineelliset hyödykkeet		
Koneet ja kalusto	329 521,20	88 069,67
Muut aineelliset hyödykkeet	470,93	470,93
Ennakkomaksut ja kesken- eräiset hankinnat	76 168,69	100 983,61
Yhteensä	406 160,82	189 524,21
Sijoitukset		
Osuudet saman konsernin yrityksissä	172 452,24	172 452,24
Saamiset saman konsernin yrityksiltä	983 321,65	983 321,65
Muut osakkeet ja osuudet	10 500,00	10 500,00
Yhteensä	1 166 273,89	1 166 273,89
PYSYVÄT VASTAAVAT YHT	1 980 827,60	1 392 742,27
VAIHTUVAT VASTAAVAT		
Vaihto-omaisuus		
Aineet ja tarvikkeet	33 687,04	26 231,00
Valmiit tuotteet	108 277,38	90 118,05
Yhteensä	141 964,42	116 349,05
Saamiset		
Pitkäaikaiset		
Saamiset saman konsernin yrityksiltä	15 729 800,78	15 611 800,78
Yhteensä	15 729 800,78	15 611 800,78
Lyhytaikaiset		
Myyntisaamiset	1 978 574,00	1 491 892,15
Saamiset saman konsernin yrityksiltä	5 765 280,39	5 638 526,68
Muut saamiset	151 450,96	133 953,95
Siirtosaamiset	192 556,09	126 784,27
Yhteensä	8 087 861,44	7 391 157,05
Rahat ja pankkisaamiset	2 392 982,00	3 083 105,82
VAIHTUVAT VASTAAVAT YHT	26 352 608,64	26 202 412,70
VASTAAVAA YHTEENSÄ	28 333 436,24	27 595 154,97

Detection Technology Oy - 0878389-8
Y-tunnus:
0878389-8

T A S E

31.12.2014

VASTATTAVAA	Tilikausi 2014	Tilikausi 2013
OMA PÄÄOMA		
Osakepääoma	68 764,72	68 764,72
Ylikurssirahasto	5 130 024,55	5 130 024,55
Muut rahastot		
Sijoitetun vapaan oman pääoman rahasto	8 817 975,66	8 817 975,66
Ed. tilikausien voitto(tappio)	3 065 099,55-	5 376 854,33-
Tilikauden voitto(tappio)	1 582 463,46	2 311 754,78
OMA PÄÄOMA YHTEENSÄ	12 534 128,84	10 951 665,38
VIERAS PÄÄOMA		
Pitkäaikainen		
Pääomalainat	851 996,58	851 996,58
Lainat rahoituslaitoksilta	8 516 541,89	8 837 152,42
Velat saman konsernin yrityksille	7 663,82	7 663,82
Muut velat	1 345 897,75	1 234 768,75
Yhteensä	10 722 100,04	10 931 581,57
Lyhytaikainen		
Lainat rahoituslaitoksilta	1 403 625,00	3 138 627,64
Saadut ennakot	544 463,33	340 226,22
Ostovelat	364 402,59	316 158,96
Velat saman konsernin yrityksille	2 091 915,09	1 290 619,50
Muut velat	69 027,07	58 361,58
Siirtovelat	603 774,28	567 914,12
Yhteensä	5 077 207,36	5 711 908,02
VIERAS PÄÄOMA	15 799 307,40	16 643 489,59
VASTATTAVAA YHTEENSÄ	28 333 436,24	27 595 154,97

RAHOITUSLASKELMA (EUR)	2014	2013
Liiketoiminnan rahavirta		
Liikevoitto / -tappio	1 669 570,12	2 957 187,65
Poistot	105 455,02	49 486,30
Käyttöpääoman muutos	707 138,00	-1 028 435,29
Saadut ennakot	199 596,00	-161 608,91
Maksetut korot ja maksut	-553 385,96	-684 436,34
Liiketoiminnan rahavirta	<u>2 128 373,18</u>	<u>1 132 193,41</u>
Investointien rahavirta		
Investoinnit aineellisiin ja aineettomiin hyödykkeisiin	-756 013,00	-434 904,37
Investointien rahavirta	<u>-756 013,00</u>	<u>-434 904,37</u>
Rahoituksen rahavirta		
Pitkäaikaisten lainojen nostot	311 594,00	0,00
Pitkäaikaisten lainojen takaisinmaksut	-2 256 078,00	-1 210 015,00
Pitkäaikaiset lainat tytäryhtiölle	-378 000,00	0
Pitkäaikaisten lainojen takaisinmaksu tytäryhtiöstä	260 000,00	
Lyhytaikaisten lainojen takaisinmaksut	0,00	-1 193 133,24
Muut lyhytaikaiset velat, lisäys (+), vähennys (-)	0,00	4 886,15
Svop-sijoitus	0,00	3 500 996,16
Rahoituksen rahavirta	<u>-2 062 484,00</u>	<u>1 102 734,07</u>
Rahavarojen muutos	-690 123,82	1 800 023,11
Rahavarat tilikauden alussa	3 083 105,82	1 283 082,71
Rahavarat tilikauden lopussa	<u>2 392 982,00</u>	<u>3 083 105,82</u>
Käyttöpääoman muutos:		
Lyhytaikaisten liikesaamisten lisäys	-329 502,50	-420 717,43
Vaihto-omaisuuden lisäys	-25 615,00	94 429,95
Lyhytaikaisten velkojen lisäys	1 062 255,50	-702 147,82
	<u>707 138,00</u>	<u>-1 028 435,30</u>

TILINPÄÄTÖKSEN LAATIMISTA KOSKEVAT LIITETIEDOT

Konsernitilinpäätöksen jäljennökset ovat saatavissa yhtiön toimipaikoista Oulussa ja Espoossa sekä Oy G.W. Sohlberg Ab:n pääkonttorista, Ahventie 4 B, 02170 Espoo.

KONSERNITILINPÄÄTÖKSEN LAATIMISMENETELMÄT

Konsernitilinpäätös on laadittu hankintamenomenetelmää noudattaen. Konsernin sisäiset liiketapahtumat, sisäiset saamiset ja velat samoin kuin osakkeiden omistus on eliminoitu. Konsernitilinpäätöstä laadittaessa tytäryritysten tuloslaskelmaerät on muunnettu tilikauden kurssiin ja tase-erät tilinpäätöspäivän kurssiin. Muuntamisessa syntyneet kurssierot samoin ulkomaisten tytäryritysten omien pääomien muuntamisessa syntyvät muuntoerot on esitetty oman pääoman erässä muuntoerot. Konsernitilinpäätökseen on yhdistelty DTF (H.K.) Ltd, sekä Beijing DT Electronic Technology Co Ltd. sekä DT Usa Inc. Muita konserniyhtiöitä ei ole yhdistelty konsernitilinpäätökseen. Näiden yhtiöiden vaikutus konsernin tulokseen ja taseeseen on vähäinen. Konsernin ja emoyhtiön rahoituslaskelmat on laadittu KILAn yleisohjeessa olevalla epäsuoralla tavalla.

YHTIÖN OSAKKEET

Yhtiöllä on 1.900.195 osaketta. Kukin osake oikeuttaa yhteen ääneen yhtiökokouksessa.

TYTÄRYHTIÖOSAKKEET

DTF (H.K.) Ltd, omistusosuus 100 %
Beijing DT Electronic Technology Co.Ltd, omistusosuus 100 %
DT Usa Inc, omistusosuus 100 %
DT Invest Oy, omistusosuus 100 %

OSAKKUUSYHTIÖT

Yhtiöllä ei ole osakkuusyhtiöitä.

LIIKEARVOT

Yhtiöllä ei ole kirjanpidossaan liikearvoja, koska kaikki tytäryhtiöt ovat itseperustettuja.

LASKENNALLISET VEROT

Konsernitilinpäätökseen ei jaksoteta laskennallisia veroja.

ARVOSTUSPERIAATTEET JA -MENETELMÄT

Vaihtuvien vastaavien vaihto-omaisuus on arvostettu standardikustannushinnoin noudattaen KPL 5 luvun 6§ 1 momentin mukaista alimman arvon periaatetta.

Yhtiön käyttöomaisuus on arvostettu muuttuvaan hankintamenoonsa.

Suunnitelman mukaiset poistot:

Koneet ja kalusto	tasapoistot 4 - 7 vuotta
Atk-ohjelmat	tasapoistot 4 vuotta
Tuotekehitysaktivoinnit	tasapoistot 4 - 5 vuotta

MYNNIN TULOUTUSPERIAATTEET

Suoritteiden myynti tuloutetaan niiden luovutusten yhteydessä.

ULKOMAANRAHAN MÄÄRÄISTEN ERIEN KURSSAUSPERIAATTEET

Ulkomaiset saamiset ja velat on muutettu Suomen rahaksi (EUR) käyttäen tilinpäätöspäivän keskipurssia.

VERTAILU EDELLISEEN TILIKAUTEEN

Konsernin ja emon rahoituslaskelmissa on muutettu kirjausperusteita, jotka vaikuttavat 2014 ja 2013 lukuihin. Kirjauksilla ei ole olennaista merkitystä. Rahoituslaskelma on laadittu KILAn yleisohjeessa olevalla epäsuoralla tavalla.

TULOSLASKELMAA KOSKEVAT LIITETIEDOT

	EMOYHTIÖ 2014	EMOYHTIÖ 2013	KONSERNI 2014	KONSERNI 2013
LIIVEVAIHDON ERITTELY				
Suomi	21 470,00	45 093,03	21 470,00	45 093,03
Muu maailma	12 903 699,05	12 940 811,50	33 090 063,20	30 278 248,36
	<u>12 925 169,05</u>	<u>12 985 904,53</u>	<u>33 111 533,20</u>	<u>30 323 341,39</u>

HENKILÖSTÖ

Hallituksen ja toimitusjohtajan palkat	289 499,69	227 207,20	289 499,69	227 207,20
Suoriteperusteiset palkat	<u>10 740,00</u>	<u>10 560,00</u>	<u>10 740,00</u>	<u>10 560,00</u>
Luontoisedut	300 239,69	237 767,20	300 239,69	237 767,20
Yhteensä				

Johdon osakepohjainen kannustinjärjestelmä

Yhtiön johtoon kuuluvilla henkilöillä on osakepohjainen kannustin- ja palkkiojärjestelmä, jota ei ole kirjattu tilinpäätökseen

Henkilökunnan keskim.lkm

toimihenkilöt	34	30	121	109
työntekijät	<u>3</u>	<u>4</u>	<u>55</u>	<u>28</u>
Yhteensä	<u>37</u>	<u>34</u>	<u>176</u>	<u>137</u>

POISTOT

Kehittämismenot	-2 585,00	0,00	-2 585,00	0,00
Aineettomat oikeudet	-20 702,96	-13 146,08	-67 952,98	-45 321,97
Muut pitkävaikutteiset menot	-15 221,80	-112,19	-68 892,37	-55 574,37
Kalusto	<u>-66 945,26</u>	<u>-36 228,03</u>	<u>-582 548,24</u>	<u>-489 543,01</u>
Yhteensä	<u>-105 455,02</u>	<u>-49 486,30</u>	<u>-721 978,59</u>	<u>-590 439,35</u>

TILINTARKASTUSPALVELUT

Tilintarkastus	17 978,00	36 402,90		
Veroneuvonta	<u>0,00</u>	<u>0,00</u>		
Yhteensä	<u>17 978,00</u>	<u>36 402,90</u>		

LIIKETOIMINNAN MUUT KULUT

Kiinteistö	237 100,65	193 012,16	938 188,23	830 683,29
Hallinto	654 145,72	606 543,29	1 244 022,13	1 259 940,96
Muut	1 997 664,64	792 941,69	1 461 094,69	1 218 906,46
Yhteensä	<u>2 888 911,01</u>	<u>1 592 497,14</u>	<u>3 643 305,05</u>	<u>3 309 530,71</u>

Takuukustannusvaraus

Konsernitilinpäätöksessä ei tehdä takuukustannusvarausta ja mahdolliset takuukustannukset kirjataan tulosvaikutteisesti.

RAHOITUSERIEN ERITTELY

	EMOYHTIÖ 2014	EMOYHTIÖ 2013	KONSERNI 2014	KONSERNI 2013
Korkokulut	-466 787,99	-814 243,61	-647 587,08	-914 679,54
Muut rahoituskulut	-291 613,44	0,00	-291 613,44	0,00
Korkotuotot muilta	632,11	127,24	643,57	150,33
Korkotuotot konsernilta	239 766,00	292 640,00	0,00	0,00
Valuuttakurssierät	430 896,66	-123 956,50	617 151,48	-255 362,14
Yhteensä	<u>-87 106,66</u>	<u>-645 432,87</u>	<u>-321 405,47</u>	<u>-1 169 891,35</u>

TASEEN VASTAAVIA KOSKEVAT LIITETIEDOT

AINEETTOMAT HYÖDYKKEET

	EMOYHTIÖ 2014	EMOYHTIÖ 2013	KONSERNI 2014	KONSERNI 2013
Kehittämismenot				
Tasearvo 1.1.	0,00	0,00	0,00	0,00
Lisäykset	155 099,93	0,00	155 099,93	0,00
Avustus	0,00	0,00	0,00	0,00
Vähennykset	0,00	0,00	0,00	0,00
Poistot	-2 585,00	0,00	-2 585,00	0,00
Tasearvo 31.12.	<u>152 514,93</u>	<u>0,00</u>	<u>152 514,93</u>	<u>0,00</u>

Liittymismaksut

	<u>84,09</u>	<u>84,09</u>	<u>84,09</u>	<u>84,09</u>
--	--------------	--------------	--------------	--------------

Tietokoneohjelmat

Tasearvo 1.1.	34 952,92	42 099,00	52 216,01	45 680,15
Lisäykset	51 101,32	6 000,00	92 209,52	51 857,83
Avustus	0,00	0,00	0,00	0,00
Vähennykset	0,00	0,00	0,00	0,00
Poistot	-20 702,96	-13 146,08	-67 952,98	-45 321,97
Tasearvo 31.12.	<u>65 351,28</u>	<u>34 952,92</u>	<u>76 472,55</u>	<u>52 216,01</u>

Muut pitkävaikutteiset menot

Tasearvo 1.1.	1 907,16	0,00	326 591,15	219 790,66
Lisäykset	203 757,23	2 019,35	229 185,08	162 374,86
Avustus	0,00	0,00	0,00	0,00
Vähennykset	0,00	0,00	0,00	0,00
Poistot	-15 221,80	-112,19	-68 892,37	-55 574,37
Tasearvo 31.12.	<u>190 442,59</u>	<u>1 907,16</u>	<u>486 883,86</u>	<u>326 591,15</u>

AINEETTOMAT HYÖDYKKEET YHTEENSÄ

	<u>408 392,89</u>	<u>36 944,17</u>	<u>715 955,43</u>	<u>378 891,25</u>
--	-------------------	------------------	-------------------	-------------------

AINEELLISET HYÖDYKKEET

Koneet ja kalusto

Tasearvo 1.1.	88 069,67	98 304,86	2 568 882,68	2 010 013,27
Lisäykset	308 396,79	25 992,84	973 018,06	1 048 412,42
Poistot	-66 945,26	-36 228,03	-582 548,24	-489 543,01
Tasearvo 31.12.	<u>329 521,20</u>	<u>88 069,67</u>	<u>2 959 352,50</u>	<u>2 568 882,68</u>

Muut aineelliset hyödykkeet

Tasearvo 1.1.	470,93	470,93	470,93	470,93
Lisäykset	0,00	0,00	0,00	0,00
Vähennykset	0,00	0,00	0,00	0,00
Tasearvo 31.12.	<u>470,93</u>	<u>470,93</u>	<u>470,93</u>	<u>470,93</u>

Ennakkomaksut ja keskeneräiset hankinnat

Tasearvo 1.1.	100 983,61	10 091,43	9 848,91	9 848,91
Lisäykset	336 904,44	191 856,83	0,00	0,00
Vähennykset	-361 719,36	-100 964,65	0,00	0,00
Tasearvo 31.12.	<u>76 168,69</u>	<u>100 983,61</u>	<u>9 848,91</u>	<u>9 848,91</u>

AINEELLISET HYÖDYKKEET YHTEENSÄ

	<u>406 160,82</u>	<u>189 524,21</u>	<u>2 969 672,34</u>	<u>2 579 202,52</u>
--	-------------------	-------------------	---------------------	---------------------

SIJOITUKSET

	EMOYHTIÖ 2014	EMOYHTIÖ 2013	KONSERNI 2014	KONSERNI 2013
Osakkeet ja osuudet saman konserniin kuuluvissa yrityksissä				
Tasearvo 1.1.	172 452,24	172 452,24	0,00	0,00
Lisäykset	0,00	0,00	0,00	0,00
Vähennykset	0,00	0,00	0,00	0,00
Tasearvo 31.12.	<u>172 452,24</u>	<u>172 452,24</u>	<u>0,00</u>	<u>0,00</u>
Muut osakkeet ja osuudet				
Tasearvo 1.1.	10 500,00	10 500,00	10 500,00	10 500,00
Lisäykset	0,00	0,00	0,00	0,00
Vähennykset	0,00	0,00	0,00	0,00
Tasearvo 31.12.	<u>10 500,00</u>	<u>10 500,00</u>	<u>10 500,00</u>	<u>10 500,00</u>
Emoyhtiön omistamat toisten yhtiöiden osakkeet:				
DT Usa Inc.	861,59	861,59		
DT Invest Oy	8 128,00	8 128,00		
Virpiniemen Golf Oy	10 500,00	10 500,00		
DTF (H.K.) Ltd	163 462,65	163 462,65		
	<u>182 952,24</u>	<u>182 952,24</u>		

SAAMISET SAMAN KONSERNIN YRITYKSILTÄ

Saamiset saman kons. yrityksiltä (sijoitukset)				
DTF HK	722 153,77	722 153,77		
DT Beijing	261 167,88	261 167,88		
Saamiset saman kons. yrityksiltä (pitkäaikaiset saamiset)				
DT Beijing	3 898 222,72	3 898 222,72		
DTF HK	10 155 359,95	10 415 359,95		
DT USA	1 676 218,11	1 298 218,11		
Saamiset saman kons. yrityksiltä (myyntisaamiset)				
DT Beijing	2 098 856,60	1 955 405,71		
DTF HK	1 175 828,19	1 510 800,96		
DT USA	544 803,69	467 998,20		
Kurssiero	350 984,27	126 611,01		
Saamiset saman kons. yrityksiltä (muut saamiset)				
DTF HK	402 725,39	402 725,39		
DT Beijing	1 191 782,25	1 174 685,41		
DT Invest Oy	300,00	300,00		
Yhteensä	<u>22 478 402,82</u>	<u>22 233 649,11</u>		

SIIRTOSAAMISET JA MUUT SAAMISET

Arvonlisäverosaatava	149 784,52	132 994,41	149 784,52	132 994,41
Muut	194 222,53	127 743,81	581 970,80	447 592,36
	<u>344 007,05</u>	<u>260 738,22</u>	<u>731 755,32</u>	<u>580 586,77</u>

TASEEN VASTATTAVIA KOSKEVAT LIITETIEDOT

	EMOYHTIÖ 2014	EMOYHTIÖ 2013	KONSERNI 2014	KONSERNI 2013
OMAN PÄÄOMAN MUUTOKSET				
OMA PÄÄOMA				
Osakepääoma 1.1.	68 764,72	68 764,72	68 764,72	68 764,72
Lisäykset	0,00	0,00	0,00	0,00
Osakepääoma 31.12.	<u>68 764,72</u>	<u>68 764,72</u>	<u>68 764,72</u>	<u>68 764,72</u>
Ylikurssirahasto 1.1.	5 130 024,55	5 130 024,55	5 130 024,55	5 130 024,55
Muutokset	0,00	0,00	0,00	0,00
Ylikurssirahasto 31.12.	<u>5 130 024,55</u>	<u>5 130 024,55</u>	<u>5 130 024,55</u>	<u>5 130 024,55</u>
Sijoitetun vapaan oman pääoman rahasto 1.1.	8 817 975,66	5 316 979,50	8 817 975,66	5 316 979,50
Lisäykset	0,00	3 500 996,16	0,00	3 500 996,16
Sijoitetun vapaan oman pääoman rahasto 31.12.	<u>8 817 975,66</u>	<u>8 817 975,66</u>	<u>8 817 975,66</u>	<u>8 817 975,66</u>
Voittovarant 1.1.	-3 065 099,55	-5 376 854,33	-15 914 703,97	-18 304 431,58
Valuuttakurssi- ja muuntoerot			507 749,58	-275 512,83
Muut edellisille tilikausille kuuluvat osuudet	0,00	0,00	0,00	0,00
Tilikauden tulos	1 582 463,46	2 311 754,78	2 757 443,40	2 665 240,44
Voittovarant 31.12.	<u>-1 482 636,09</u>	<u>-3 065 099,55</u>	<u>-12 649 510,99</u>	<u>-15 914 703,97</u>
OMA PÄÄOMA YHTEENSÄ	<u>12 534 128,84</u>	<u>10 951 665,38</u>	<u>1 367 253,94</u>	<u>-1 897 939,04</u>
LASKELMA JAKOKELPOISESTA OMASTA PÄÄOMASTA	<u>7 335 339,57</u>	<u>5 752 876,11</u>	<u>-3 831 535,33</u>	<u>-7 096 728,31</u>

PÄÄOMALAINAT

Pääomalainat:

Lainantaja:	Laina-aika:				
Nordea pankki	1 vuosi	75 684,58	75 684,58	75 684,58	75 684,58
Tekes	3 ja 4 vuotta	776 312,00	776 312,00	776 312,00	776 312,00
Finnfund	2 vuotta	0,00	0,00	0,00	0,00
Yhteensä		<u>851 996,58</u>	<u>851 996,58</u>	<u>851 996,58</u>	<u>851 996,58</u>

Pääomalainojen kirjaamattomat korot:

Lainantaja:	Korko:				
Nordea pankki	Euribor 6kk + marginaali 6%	5 644,60	826,65	5 644,60	826,65
Tekes	3,00% / 4,00% p.a	220 641,30	197 342,28	220 641,30	197 342,28
Yhteensä		<u>226 285,90</u>	<u>198 168,93</u>	<u>226 285,90</u>	<u>198 168,93</u>

Lainojen pääoma ja korko maksetaan yhtiön selvitystilassa ja konkurssissa muita velkoja huonommalla etuoikeudella. Pääoma voidaan palauttaa vain, mikäli yhtiön tai jos yhtiö on emoyhtiö, sen konsernin viimeksi päättyneeltä tilikaudelta vahvistettavan taseen mukaiselle sidotulle omalle pääomalle ja muille jakokelvottomille erille jää täysi kate. Korkoa voidaan maksaa vain, mikäli vastaava määrä voidaan käyttää yhtiön (konsernin) viimeksi päättyneeltä tilikaudelta vahvistetun taseen mukaan voitonjakoon. Pääoman tai koron maksamisesta ei anneta vakuutta. Jos korkoa ei voida maksaa, se siirtyy maksettavaksi ensimmäisen sellaisen tilinpäätöksen perusteella, jonka perusteella se voidaan maksaa.

SIIRTOVELAT

Korkovelat	9 474,74	8 172,43	9 474,74	8 172,43
Lomapalkat	365 698,00	318 371,00	365 698,00	318 371,00
Muut	228 601,54	241 370,69	533 615,31	586 619,42
	<u>603 774,28</u>	<u>567 914,12</u>	<u>908 788,05</u>	<u>913 162,85</u>


VELAT SAMAN KONSERNIN YRITYKSILLE	EMOYHTIÖ 2014	EMOYHTIÖ 2013
Pitkäaikaiset velat saman konsernin yrityksille		
DT Invest Oy	7 663,82	7 663,82
Ostovelat saman konsernin yrityksille (lyhytaikaiset)		
DT Beijing	1 551 074,73	536 862,85
DTF HK	549 589,89	775 410,74
Oy G.W. Sohlberg Ab	1 488,00	0,00
Kurssiero	-10 237,53	-21 654,09
Yhteensä	<u>2 099 578,91</u>	<u>1 298 283,32</u>


Konsemivelkojen osalta on korjattu liitetietoja 2014 ja 2013. Korjauksella ei ole ollut olennaista vaikutusta. Kirjanpidossa luvut ovat olleet oikein.


RAHALAITOSLAINAT, KIINNITYKSET JA VUOKRAVASTUUT	EMOYHTIÖ 2014	EMOYHTIÖ 2013	KONSERNI 2014	KONSERNI 2013
Rahalaitoslainat	11 273 728,46	13 218 212,63	11 273 728,46	14 070 209,21
Annetut pantit ja kiinnitykset	12 734 912,84	12 734 912,84	12 734 912,84	12 734 912,84
Nostamatta oleva sekkitilin limitti	304 228,11	0,00	304 228,11	0,00
Muut sitoumukset	45 583,02	106 000,00	45 583,02	106 000,00
Leasing- ym. vuokravastuut alv 0 %				
Seuraavalla tilikaudella erääntyvät	295 224,77	176 821,90	648 016,96	838 415,63
Myöhemmin erääntyvät	639 724,17	98 177,13	644 078,58	100 240,61

TILINPÄÄTÖKSEN PÄIVÄYS JA ALLEKIRJOITUS


ESPOO 4/2 2015


Andreas Tallberg, hallituksen puheenjohtaja


Hannu Martola, toimitusjohtaja


Ari Saarenmaa



Petri Niemi


Jülianna Borsos

TILINPÄÄTÖSMERKINTÄ

Suoritetusta tilintarkastuksesta on tänään annettu kertomus.

Helsingissä 5/2 2015


Juha Hilmola, KHT
Ernst & Young Oy, KHT yhteisö

KÄYTETYT KIRJANPITOKIRJAT

- ATK tuloslaskelma
- ATK tase
- ATK päiväkirja
- ATK pääkirja
- ATK osto- ja myyntireskontrat
- Tasekirja sidottuna

Tositelajit

Ostolaskut	PIF
Matkalaskut	TCFI
Kululaskut	CIF
Ostosuoritukset	PUR PMT NO
Myyntilaskut	INVOICE
Myyntilaskut - hyvityslaskut	CREDIT NOT
Myyntisuoritukset	IPMT
Nordea-pankkitili	NOR
Muistiotositteet	DEFAULT

Tilintarkastuskertomus

Detection Technology Oy:n yhtiökokoukselle

Olemme tilintarkastaneet Detection Technology Oy:n kirjanpidon, tilinpäätöksen, toimintakertomuksen ja hallinnon tilikaudelta 1.1.–31.12.2014. Tilinpäätös sisältää sekä konsernin että emoyhtiön taseen, tuloslaskelman, rahoituslaskelman ja liitetiedot.

Hallituksen ja toimitusjohtajan vastuu

Hallitus ja toimitusjohtaja vastaavat tilinpäätöksen ja toimintakertomuksen laatimisesta ja siitä, että ne antavat oikeat ja riittävät tiedot Suomessa voimassa olevien tilinpäätöksen ja toimintakertomuksen laatimista koskevien säännösten mukaisesti. Hallitus vastaa kirjanpidon ja varainhoidon valvonnan asianmukaisesta järjestämisestä ja toimitusjohtaja siitä, että kirjanpito on lainmukainen ja varainhoito luotettavalla tavalla järjestetty.

Tilintarkastajan velvollisuudet

Velvollisuutenamme on antaa suorittamamme tilintarkastuksen perusteella lausunto tilinpäätöksestä, konsernitilinpäätöksestä ja toimintakertomuksesta. Tilintarkastuslaki edellyttää, että noudatamme ammattieettisiä periaatteita. Olemme suorittaneet tilintarkastuksen Suomessa noudatettavan hyvän tilintarkastustavan mukaisesti. Hyvä tilintarkastustapa edellyttää, että suunnittelemme ja suoritamme tilintarkastuksen hankkiaksemme kohtuullisen varmuuden siitä, onko tilinpäätöksessä tai toimintakertomuksessa olennaista virheellisyttä, ja siitä, ovatko emoyhtiön hallituksen jäsenet tai toimitusjohtaja syyllistyneet tekoon tai laiminlyöntiin, josta saattaa seurata vahingonkorvausvelvollisuus yhtiötä kohtaan, taikka rikkoneet osakeyhtiölakia tai yhtiöjärjestystä.

Tilintarkastukseen kuuluu toimenpiteitä tilintarkastusevidenssin hankkimiseksi tilinpäätökseen ja toimintakertomukseen sisällyvistä luvuista ja niissä esitettävistä muista tiedoista. Toimenpiteiden valinta perustuu tilintarkastajan harkintaan, johon kuuluu väärinkäytöksestä tai virheestä johtuvan olennaisen virheellisyyden riskien arvioiminen. Näitä riskejä arvioidessaan tilintarkastaja ottaa huomioon sisäisen valvonnan, joka on yhtiössä merkityksellistä oikeat ja riittävät tiedot antavan tilinpäätöksen ja toimintakertomuksen laatimisen kannalta. Tilintarkastaja arvioi sisäistä valvontaa pystyäkseen suunnittelemaan olosuhteisiin nähden asianmukaiset tilintarkastustoimenpiteet mutta ei siinä tarkoituksessa, että hän antaisi lausunnon yhtiön sisäisen valvonnan tehokkuudesta. Tilintarkastukseen kuuluu myös sovellettujen tilinpäätöksen laatimisperiaatteiden asianmukaisuuden, toimivan johdon tekemien kirjanpidollisten arvioiden kohtuullisuuden sekä tilinpäätöksen ja toimintakertomuksen yleisen esittämistavan arvioiminen.

Käsityksemme mukaan olemme hankkineet lausuntonne perustaksi tarpeellisen määrän tarkoitukseen soveltuvaa tilintarkastusevidenssiä.

Lausunto

Lausuntonamme esitämme, että tilinpäätös ja toimintakertomus antavat Suomessa voimassa olevien tilinpäätöksen ja toimintakertomuksen laatimista koskevien säännösten mukaisesti oikeat ja riittävät tiedot konsernin sekä emoyhtiön toiminnan tuloksesta ja taloudellisesta asemasta. Toimintakertomuksen ja tilinpäätöksen tiedot ovat ristiriidattomia.

Helsingissä 5. helmikuuta 2015

Ernst & Young Oy
KHT-yhteisö



Juha Hilmola
KHT

Auditor's report

(Translation)

To the Annual General Meeting of Detection Technology Oy

We have audited the accounting records, the financial statements, the report of the Board of Directors, and the administration of Detection Technology Oy for the year ended 31 December, 2014. The financial statements comprise the consolidated balance sheet, income statement and cash flow statement and notes to the consolidated financial statements, as well as the parent company's balance sheet, income statement, cash flow statement and notes to the financial statements.

Responsibility of the Board of Directors and the Managing Director

The Board of Directors and the Managing Director are responsible for the preparation of financial statements and report of the Board of Directors that give a true and fair view in accordance with the laws and regulations governing the preparation of the financial statements and the report of the Board of Directors in Finland. The Board of Directors is responsible for the appropriate arrangement of the control of the company's accounts and finances, and the Managing Director shall see to it that the accounts of the company are in compliance with the law and that its financial affairs have been arranged in a reliable manner.

Auditor's Responsibility

Our responsibility is to express an opinion on the financial statements, on the consolidated financial statements and on the report of the Board of Directors based on our audit. The Auditing Act requires that we comply with the requirements of professional ethics. We conducted our audit in accordance with good auditing practice in Finland. Good auditing practice requires that we plan and perform the audit to obtain reasonable assurance about whether the financial statements and the report of the Board of Directors are free from material misstatement, and whether the members of the Board of Directors of the parent company or the Managing Director are guilty of an act or negligence which may result in liability in damages towards the company or have violated the Limited Liability Companies Act or the articles of association of the company.

An audit involves performing procedures to obtain audit evidence about the amounts and disclosures in the financial statements and the report of the Board of Directors. The procedures selected depend on the auditor's judgment, including the assessment of the risks of material misstatement, whether due to fraud or error. In making those risk assessments, the auditor considers internal control relevant to the entity's preparation of financial statements and report of the Board of Directors that give a true and fair view in order to design audit procedures that are appropriate in the circumstances, but not for the purpose of expressing an opinion on the effectiveness of the company's internal control. An audit also includes evaluating the appropriateness of accounting policies used and the reasonableness of accounting estimates made by management, as well as evaluating the overall presentation of the financial statements and the report of the Board of Directors.

We believe that the audit evidence we have obtained is sufficient and appropriate to provide a basis for our audit opinion.

Opinion

In our opinion, the financial statements and the report of the Board of Directors give a true and fair view of both the consolidated and the parent company's financial performance and financial position in accordance with the laws and regulations governing the preparation of the financial statements and the report of the Board of Directors in Finland. The information in the report of the Board of Directors is consistent with the information in the financial statements.

Helsinki, 5 February 2015

Ernst & Young Oy
Authorized Public Accountant Firm



Juha Hilmola
Authorized Public Accountant