

TASEKIRJA 31.12.2012

DETECTION TECHNOLOGY OY

TILINPÄÄTÖS TILIKAUDELTA
1.1.2012 –31.12.2012

Sisällys:

Toimintakertomus	1 - 4
Konsernituloslaskelma	5
Konsernitase	6 - 7
Rahoituslaskelma, konserni	8
Tuloslaskelma, emoyhtiö	9
Tase, emoyhtiö	10 - 11
Rahoituslaskelma, emoyhtiö	12
Liitetiedot	13 - 17
Päiväys ja allekirjoitukset	18
Tilinpäätösmerkintä	18
Luettelo käytetyistä kirjanpitokirjoista	18
Tilintarkastuskertomus	19

Tuloslaskelma ja tase-erittelyt

Tasekirja, atk- sekä reskontratulosteet on säilytettävä vähintään 10 vuotta tilikauden päättymisestä (KPL 2:10§).

Tilikauden tositeaineisto on säilytettävä 6 vuotta sen vuoden lopusta, jonka aikana tilikausi on päättynyt.

Tilinpäätöksen laati
Tilitoimisto Simo Salonen Oy, auktorisoitu tilitoimisto
Teknologiantie 2, 90590 OULU
y-tunnus 0500346-2, kotipaikka OULU
puhelin 010 77 88 600, fax 010 77 88 610
email: simo.salonen@tilisalonen.fi

YLEISTÄ

Detection Technology Oy jatkoi markkinoita nopeampaa kasvua myös toimintavuonna 2012, konsernin myynti oli 24,8 (18,2) miljoonaa euroa kasvaen 36% edelliseen vuoteen verrattuna. Molemmat liiketoimintayksiköt, sekä lääketieteen digitaalisten röntgenlaitteiden markkinoilla toimiva MBU että matkatavaran-, rahdin- ja ajoneuvojen turvatarkistusten- ja teollisuuden eri läpivalaisulaitteiden markkinoilla toimiva SBU saavuttivat myynti- ja tulostavoitteensa. Konsernin myynti jakautuu seuraavasti: myynti Aasiassa oli 34%, Euroopassa-, Lähi-Idässä ja Venäjällä 30% ja Pohjois-Amerikassa 37%.

Tilivuoden aikana yhtiö siirsi valodiodien valmistuksen manner Kiinassa suuremmalle piikiekkokoolle toiseen yksikköön. Valmistuksen siirto onnistui hyvin.

Yhtiö on löytänyt uusia röntgensovelluksia, voittanut uusia asiakkuuksia ja sen asiakassuhteet ovat vahvalla pohjalla. Asiakassuhteiden, hyvän tilauskannan, uusien kehitettävien tuotteiden ja markkinänäkymien seurauksena konsernin kasvunäkymät ovat suotuisat. Detection Technologyn tavoitteena on markkinoita nopeampi kannattava kasvu.

LIIKETOIMINTA

Konserni on keskittynyt korkealuokkaisten piipohjaisten valoherkkien anturien (valodiodit) ja niiden elektroniikan, mekaniikan ja ohjelmistojen suunnitteluun, valmistukseen ja maailmanlaajuiseen markkinointiin ja myyntiin. Yrityksen tuotteita ja -järjestelmiä käytetään läpivalaisuun erilaisissa lääketieteen, turva-alan ja teollisuuden digitaalisissa röntgenlaitteissa.

LIIKEVAIHDON JA TULOKSEN KEHITYS

Konsernin liikevaihto kasvoi yli 30% ja oli 24,8 miljoonaa euroa (18,3 milj.euroa). Detection Technology kasvoi uusien sovellusten, uusien asiakkuuksien, uusien tuotteiden sekä markkinoiden kasvun seurauksena.

Konsernin tilikauden nettotulos oli 1,0 miljoonaa euroa (0,2 milj.euroa).

Taloudellista asemaa ja tulosta kuvaavat tunnusluvut, 1.000 €	Emoyhtiö 2012	Emoyhtiö 2011	Emoyhtiö 2010	Konserni 2012	Konserni 2011	Konserni 2010
Liikevaihto	10 307	12 602	12 698	24 821	18 285	14 024
Liikevoitto	1 915	2 353	3 227	3 302	728	918
Liikevoitto - %	19 %	19 %	25 %	13 %	4 %	7 %
Oman pääoman tuotto	2 %	53 %	220 %	neg	neg	neg
Omanvaraisuusaste pääomallainojen kanssa	24 %	25 %	18 %	neg	neg	neg

TUOTEKEHITYS

Konserni kehittää lääketieteen laitteisiin asiakaskohtaisia tuotteita ja ratkaisuja, matkatavaran-, rahdin- ja ajoneuvojen turvatarkistusten- ja teollisuuden eri läpivalaisulaitteiden markkinoille kehitetään vakiotuotteita. Tilikauden aikana yhtiö teki uusia teknologia- ja tuotekehityssopimuksia ja panostus tuotekehitystoimintaan kasvoi edellisvuodesta.

Detection Technology Oy on kirjannut kaikki tuotekehityksen kulut tuloslaskelmaan.

HENKILÖSTÖ

Konsernin henkilöstön määrä oli tilikauden alussa 178 henkilöä (emoyhtiö 30), joista toimihenkilöitä 96 (26) ja työntekijöitä 82 (4). Tilikauden lopussa henkilöstön kokonaismäärä oli 209 (28) henkilöä, joista toimihenkilöitä 103 (26) ja 106 (2) työntekijöitä.

	Emoyhtiö	Emoyhtiö	Emoyhtiö	Konserni	Konserni	Konserni
Henkilömäärä	2012	2011	2010	2012	2011	2010
Keskimääräinen lukumäärä tilikaudella	28	30	30	189	177	149
Tilikauden palkat ja palkkiot (1.000€)	1 717	1 606	1 734	4 164	3 430	3 194

YMPÄRISTÖASIAT

Konserni pyrkii kaikissa prosesseissaan mahdollisimman suureen tehokkuuteen ja etukäteen ennakoimaan ja pienentämään toiminnasta syntyvien ympäristövaikutusten määrää. Yhtiön avainprosessit on sertifioitu ISO 14001 ympäristösertifikaatin mukaisesti.

LIIKETOIMINNAN RISKEISTÄ

Yritysjohdon tärkeä tehtävä on pyrkiä aktiivisesti ennakoimaan riskejä ja suojautua niitä vastaan.

Konsernin liiketoiminnan erityisiä riskejä ovat tuotelaatuun liittyvät haasteet. Yritys kehittää jatkuvasti henkilöstönsä laatuosaamista, panostaa ennakoivaan laatutyöhön perusteellisella tuotehyväksynnällä ja kehittää tuotetestaustoimintaansa yhteistyössä asiakkaiden kanssa.

Kasvava globaali teknologiayritys tarvitsee osaavaa, kansainvälisesti suuntautunutta henkilöstöä toimintansa kehittämiseksi. Kyvykkään henkilöstön saatavuus ja kustannustaso vaikuttavat yhtiön kasvuedellytyksiin.

Yrityksen muita riskejä ovat esimerkiksi asiakkaiden maksuvalmius sekä yleinen talouden kehityksen heikkeneminen ja siitä aiheutuvat vaikutukset yrityksen asiakkaille ja toimittajille. Yleinen kustannuskehitys erityisesti Kiinassa aiheuttaa liiketoimintaan riskejä. Myyntihintoihin kohdistuvia voimia ei aina pystytä kompensoimaan paremmalla tuottavuudella.

Elektroniikkateollisuudessa kulutuselektronikka ja ajoneuvojen valmistus ovat hallitsevia peruskomponenttien käyttäjiä. Näiden alojen kysyntämuutokset aiheuttavat koko alalle peruskomponenttien saatavuudessa muutoksia. Komponenttien saatavuusongelmat voivat tulla yllätyksenä, jolloin niihin on vaikea varautua ja täten ne voivat tilapäisesti haitata konsernin toimituskykyä.

Konserni ei ole suojautunut valuuttamääräisiltä riskeiltä.

Konsernin lainoja ei ole suojattu korkoinstrumenteilla, joten mahdolliset korkojen muutokset vaikuttavat suoraan tulokseen

Konserni on varautunut aineellisiin ja aineettomiin vahinkoihin vakuuttamalla toimintansa riittävässä laajuudessa.

HALLINTO

Varsinainen yhtiökokous valitsi kokouksessaan 1.3.2012 hallituksen jäseniksi Andreas Tallbergin, Hannu Martolan, Petri Niemen ja Ari Saarenmaan. Hallitus valitsi keskuudestaan Andreas Tallbergin puheenjohtajaksi. Toimitusjohtajana on toiminut Hannu Martola.

Tilintarkastajana on toiminut Ernst & Young Oy Ab ja päävastuullisena tilintarkastajana KHT Juha Hilmola.

ALKANEEN VUODEN NÄKYMÄT

Konserni keskittyy tarjoamaan terveydenhuollon- ja turvallisuuslaitteiden sekä teollisuuden digitaalisiin kuvantamistarpeisiin röntgenantureita ja -järjestelmiä. Terveydenhuollon markkinat ovat muutoksessa kasvun keskittyessä erityisesti kehittyviin Aasian talouksiin. Turva-alan markkinat ovat kasvussa ja yhtiö on löytänyt uusia teollisuussovelluksia mm. jätteiden kierrätyksestä sekä kaivosteollisuudesta.

Terveydenhuollossa käytettävien röntgenantureiden hintataso laskee edelleen, mutta määrä lisääntyy digitaalisten kuvantamislaitteiden yleistyessä kehittyvillä markkinoilla. Terveydenhuoltolaitemarkkinoiden kasvun edellytyksenä ovat alemmat yksikkökustannukset.

Konsernin vahva läsnäolo Aasian kasvavilla markkinoilla, eteneminen uusille markkinoille ja uudet asiakkuudet sekä –tuotteet, myyntinäkömät ja osaamisen kehittäminen tukevat konsernin kasvua.

Detection Technology -konsernin tavoitteena on lisätä markkinaosuutta ja kasvaa markkinoita nopeammin keskittymällä avainasiakkaiden kokonaisvaltaiseen palveluun, kustannustehokkuuteen ja laaduntuottokykyyn.

HALLITUKSEN ESITYS VOITONJAOSTA

Yhtiöllä ei ole voitonjakokelpoisia varoja.

Hallitus ehdottaa yhtiökokoukselle, että yhtiön tilikauden voitto 122.392,98 euroa siirretään kertyneiden voittovarojen tilille omaan pääomaan eikä osinkoa makseta.

TIETOJA YHTIÖN OSAKKEESTA JA PÄÄOMALAINOISTA.

Yhtiön osakepääoma on 68.765 euroa, mikä jakautuu 1.659.907 osakkeeseen. Yhtiön kaikki osakkeet ovat samanlaisia. Jos osake siirtyy yhtiön ulkopuoliselle uudelle omistajalle, on osakkeenomistajilla oikeus lunastaa osake yhtiöjärjestyksessä määritetyillä ehdoilla.

Yhtiökokous on 7.3.2006 kokouksessaan päättänyt optio-oikeuksien antamisesta. Päätöksen perusteella voidaan merkitä enintään 37.000 osaketta, mikä vastaa 8,3 % yhtiön osakepääomasta ja

2,2 % äänivallasta. Osakepääoman korotuksen enimmäismäärä on 6.223,03 euroa ja merkintä aika on 1.9.2007-31.12.2012.

Yhtiökokous on 1.3.2012 kokouksessaan valtuuttanut hallituksen päättämään yhtiön osakkeiden annista yhdessä tai useammassa erässä.

Valtuutuksen pääasiallinen sisältö:

- Annettavien osakkeiden määrä voi olla enintään 300.000 uutta osaketta.
- Antivaltuutus oikeuttaa hallituksen päättämään kaikista osakeannin ehdoista. Uusia osakkeita voidaan tarjota myös osakkeenomistajien merkintäetuoikeuden mukaisesti tai siitä poiketen muun muassa yhdelle tai useammalle yhtiön ulkopuoliselle sijoittajataholle ja/tai useammalle yhtiön osakkeenomistajalle. Merkintäoikeudesta poikkeamiselle on oltava osakeyhtiölain edellyttämä peruste. Valtuutusta voidaan käyttää esimerkiksi yhtiön pääomarakenteen ja/tai rahoitusaseman vahvistamiseen sekä avainhenkilöiden sitouttamiseen.
- Valtuutus on voimassa tilikauden 2012 varsinaisen yhtiökokouksen päättymiseen asti.

Yhtiökokouksen 1.3.2012 päätökseen perustuvaa hallituksen antivaltuutusta on käyttämättä 300.000 osaketta, mikä vastaa 15,3 % äänivallasta.

Detection Technology -konserniin kuuluvilla yhtiöillä on pääomalainoja yhteensä 851.997 euron arvosta. Erittely tilikauden lopun oman pääoman ehtoista lainanantajista ja lainojen pääasiallisista ehdoista on konsernitilinpäätöksen liitetiedoissa.

Detection Technology Oy on tilinpäätöksessä 2012 kirjannut OYL:n sääntöjen mukaisesti kuluksi ja velaksi Oy G.W. Soghlberg Ab:n antaman pääomallinen koron, 1.130.333,24 euroa.

Detection Technology Oy on ottanut tilikauden aikana 50.000 euron määräisen lähipiirilainan. Laina on maksettu kokonaisuudessaan takaisin tammikuun lopussa 2013.

Detection Technology Oy
Hallitus

T U L O S L A S K E L M A

1.1.2012 - 31.12.2012

	Tilikausi 2012	Tilikausi 2011
LIIKEVAIHTO	24 821 287,71	18 285 197,41
Valmiiden ja keskeneräisten tuotteiden varastojen muutos	177 815,98	249 481,88
Liiketoiminnan muut tuotot	23 346,00	65 799,73
Materiaalit ja palvelut		
Aineet, tarvikkeet ja tavarat		
Ostot tilikauden aikana	12 178 671,12-	9 519 158,80-
Varastojen muutos	32 428,04-	578 932,34
Ulkopuoliset palvelut	992 402,44-	1 367 075,79-
Yhteensä	13 203 501,60-	10 307 302,25-
Henkilöstökulut		
Palkat ja palkkiot	4 420 967,28-	3 430 352,16-
Henkilösivukulut		
Eläkekulut	670 241,03-	518 470,37-
Muut henkilösivukulut	209 320,86-	170 221,81-
Yhteensä	5 300 529,17-	4 119 044,34-
Poistot ja arvonalentumiset		
Suunnitelman mukaiset poistot	480 822,44-	599 563,18-
Yhteensä	480 822,44-	599 563,18-
Liiketoiminnan muut kulut	2 735 601,96-	2 846 506,35-
LIIKEVOITTO (-TAPPIO)	3 301 994,52	728 062,90
Rahoitustuotot ja -kulut:		
Muut korko- ja rahoitustuotot		
Rahoitustuotot	1 185 219,78	3 174 081,54
Korkotuotot	359,19	763,73
Korkokulut ja muut rahoituskulut		
Rahoituskulut	1 341 679,14-	3 028 098,76-
Korkokulut	2 127 249,21-	687 978,67-
Yhteensä	2 283 349,38-	541 232,16-
VOITTO (TAPPIO) ENNEN SATUNNAISIA ERIÄ	1 018 645,14	186 830,74
VOITTO (TAPPIO) ENNEN TILINPÄÄTÖSSIIRTOJA JA VEROJA	1 018 645,14	186 830,74
TILIKAUDEN VOITTO (TAPPIO)	1 018 645,14	186 830,74

T A S E

31.12.2012

VASTAAVAA	Tilikausi 2012	Tilikausi 2011
PYSYVÄT VASTAAVAT		
Aineettomat hyödykkeet		
Aineettomat oikeudet	45 764,24	2 963,00
Muut pitkävaikutteiset menot	219 790,66	198 167,03
Yhteensä	265 554,90	201 130,03
Aineelliset hyödykkeet		
Koneet ja kalusto	2 010 013,27	1 947 520,33
Muut aineelliset hyödykkeet	470,93	470,93
Ennakkomaksut ja kesken- eräiset hankinnat	9 848,91	214 755,26
Yhteensä	2 020 333,11	2 162 746,52
Sijoitukset		
Muut osakkeet ja osuudet	10 500,00	10 500,00
Yhteensä	10 500,00	10 500,00
PYSYVÄT VASTAAVAT YHT	2 296 388,01	2 374 376,55
VAIHTUVAT VASTAAVAT		
Vaihto-omaisuus		
Aineet ja tarvikkeet	2 603 368,88	2 635 796,92
Keskeneräiset tuotteet	511 886,47	142 777,31
Valmiit tuotteet	566 388,61	757 681,85
Yhteensä	3 681 643,96	3 536 256,08
Saamiset		
Lyhytaikaiset		
Myyntisaamiset	5 023 545,24	3 500 069,11
Muut saamiset	225 349,47	255 774,44
Siirtosaamiset	212 246,44	184 991,66
Yhteensä	5 461 141,15	3 940 835,21
Rahat ja pankkisaamiset	2 406 316,20	1 000 750,01
VAIHTUVAT VASTAAVAT YHT	11 549 101,31	8 477 841,30
VASTAAVAA YHTEENSÄ	13 845 489,32	10 852 217,85

T A S E

31.12.2012

VASTATTAVAA	Tilikausi 2012	Tilikausi 2011
OMA PÄÄOMA		
Osakepääoma	68 764,72	68 764,72
Ylikurssirahasto	5 130 024,55	5 130 024,55
Muut rahastot		
Sijoitetun vapaan oman pääoman rahasto	5 316 979,50	5 316 979,50
Ed. tilikausien voitto(tappio)	19 323 076,72-	19 608 775,37-
Tilikauden voitto(tappio)	1 018 645,14	186 830,74
OMA PÄÄOMA YHTEENSÄ	7 788 662,81-	8 906 175,86-
VIERAS PÄÄOMA		
Pitkäaikainen		
Pääomalainat	851 996,58	851 996,58
Lainat rahoituslaitoksilta	11 596 593,23	12 215 055,00
Muut velat	2 180 340,40	1 981 986,19
Yhteensä	14 628 930,21	15 049 037,77
Lyhytaikainen		
Lainat rahoituslaitoksilta	1 321 126,11	488 447,31
Saadut ennakot	504 286,12	639 908,35
Ostovelat	3 014 085,82	2 835 203,08
Muut velat	1 239 171,00	53 893,00
Siirtovelat	926 552,87	691 904,20
Yhteensä	7 005 221,92	4 709 355,94
VIERAS PÄÄOMA	21 634 152,13	19 758 393,71
VASTATTAVAA YHTEENSÄ	13 845 489,32	10 852 217,85

RAHOITUSLASKELMA, KONSERNI	2012	2011
(EUR)		
Liiketoiminta		
Tulorahoitus		
Käyttökate	3 782 816,96	1 327 626,08
Rahoitustuotot	1 185 578,97	3 174 845,27
Rahoituskulut	-3 468 928,35	-3 716 077,43
Aikaisemmille kausille kohdistuneet erät	-1 023 673,40	-208 682,85
	<u>475 794,18</u>	<u>577 711,07</u>
Käyttöpääoman muutos		
Vaihto-omaisuus, lisäys (-), vähennys (+)	-145 387,88	-714 748,09
Lyhytaikaiset liikesaamiset, lisäys (-), vähennys (+)	-1 520 305,94	-1 363 285,95
Korottomat lyhytaik. velat, lisäys (+), vähennys (-)	413 531,41	971 790,24
	<u>-1 252 162,41</u>	<u>-1 106 243,80</u>
Liiketoiminnan kassavirta	-776 368,23	-528 532,73
Investoinnit	-402 833,90	-930 628,85
Kassavirta ennen rahoitusta	-1 179 202,13	-1 459 161,58
Rahoitus		
Pitkäaikaisten lainat, lisäys (+), vähennys (-)	-420 107,56	3 308 761,74
Lyhytaikaiset lainat, lisäys(+), vähennys(-)	2 017 956,80	-2 150 272,09
Saadut ennakkomaksut, lisäys(+), vähennys(-)	-135 622,23	-274 938,37
Pääomalainat	0,00	-1 000 000,00
Muuntoero	1 122 541,31	231 983,57
	<u>2 584 768,32</u>	<u>115 534,85</u>
Laskelman mukainen rahavarojen lisäys (+)	1 405 566,19	-1 343 626,73
Rahat ja pankkisaamiset kauden alussa	1 000 750,01	2 344 376,74
Laskelman mukainen muutos	1 405 566,19	-1 343 626,73
Rahavarat tilikauden lopussa	<u>2 406 316,20</u>	<u>1 000 750,01</u>

T U L O S L A S K E L M A

1.1.2012 - 31.12.2012

	Tilikausi 2012	Tilikausi 2011
LIIKEVAIHTO	10 307 295,61	12 601 597,30
Valmiiden ja keskeneräisten tuotteiden varastojen muutos	55 250,95	21 628,00
Liiketoiminnan muut tuotot	658 788,53	771 939,36
Materiaalit ja palvelut		
Aineet, tarvikkeet ja tavarat		
Ostot tilikauden aikana	5 299 972,96-	7 266 789,91-
Varastojen muutos	26 453,05	57 329,00-
Ulkopuoliset palvelut	51 667,62-	86 413,17-
Yhteensä	5 325 187,53-	7 410 532,08-
Henkilöstökulut		
Palkat ja palkkiot	1 716 559,61-	1 605 826,68-
Henkilösivukulut		
Eläkekulut	301 539,28-	275 250,83-
Muut henkilösivukulut	117 200,50-	87 356,91-
Yhteensä	2 135 299,39-	1 968 434,42-
Poistot ja arvonalentumiset		
Suunnitelman mukaiset poistot	32 361,01-	162 702,11-
Yhteensä	32 361,01-	162 702,11-
Liiketoiminnan muut kulut	1 613 098,44-	1 500 714,12-
LIIKEVOITTO (-TAPPIO)	1 915 388,72	2 352 781,93
Rahoitustuotot ja -kulut:		
Muut korko- ja rahoitustuotot		
Saman konsernin yrityksiltä	296 571,00	285 262,84
Muilta	106 259,44	91 510,43
Korkokulut ja muut rahoituskulut		
Saman konsernin yrityksille	1 164 923,75-	62 740,64
Muille	1 030 902,43-	675 431,85-
Yhteensä	1 792 995,74-	235 917,94-
VOITTO (TAPPIO) ENNEN SATUNNAISIA ERIÄ	122 392,98	2 116 863,99
VOITTO (TAPPIO) ENNEN TILINPÄÄTÖSSIIRTOJA JA VEROJA	122 392,98	2 116 863,99
TILIKAUDEN VOITTO (TAPPIO)	122 392,98	2 116 863,99

T A S E

31.12.2012

VASTAAVAA	Tilikausi 2012	Tilikausi 2011
PYSYVÄT VASTAAVAT		
Aineettomat hyödykkeet		
Aineettomat oikeudet	42 183,09	2 962,59
Yhteensä	42 183,09	2 962,59
Aineelliset hyödykkeet		
Koneet ja kalusto	98 304,86	51 070,74
Muut aineelliset hyödykkeet	470,93	470,93
Ennakkomaksut ja kesken- eräiset hankinnat	10 091,43	214 755,26
Yhteensä	108 867,22	266 296,93
Sijoitukset		
Osuudet saman konsernin yrityksissä	172 452,24	172 452,24
Saamiset saman konsernin yrityksiltä	983 321,65	983 321,65
Muut osakkeet ja osuudet	10 500,00	10 500,00
Yhteensä	1 166 273,89	1 166 273,89
PYSYVÄT VASTAAVAT YHT	1 317 324,20	1 435 533,41
VAIHTUVAT VASTAAVAT		
Vaihto-omaisuus		
Aineet ja tarvikkeet	71 330,00	44 877,00
Valmiit tuotteet	139 449,00	84 198,00
Yhteensä	210 779,00	129 075,00
Saamiset		
Pitkäaikaiset		
Saamiset saman konsernin yrityksiltä	15 301 800,78	15 012 363,44
Yhteensä	15 301 800,78	15 012 363,44
Lyhytaikaiset		
Myyntisaamiset	895 066,39	1 759 055,85
Saamiset saman konsernin yrityksiltä	5 724 835,77	4 688 547,78
Muut saamiset	47 674,69	56 847,63
Siirtosaamiset	140 498,51	97 556,08
Yhteensä	6 808 075,36	6 602 007,34
Rahat ja pankkisaamiset	1 283 082,71	703 787,81
VAIHTUVAT VASTAAVAT YHT	23 603 737,85	22 447 233,59
VASTAAVAA YHTEENSÄ	24 921 062,05	23 882 767,00

T A S E

31.12.2012

	Tilikausi 2012	Tilikausi 2011
VASTATTAVAA		
OMA PÄÄOMA		
Osakepääoma	68 764,72	68 764,72
Ylikurssirahasto	5 130 024,55	5 130 024,55
Muut rahastot		
Sijoitetun vapaan oman pääoman rahasto	5 316 979,50	5 316 979,50
Ed. tilikausien voitto(tappio)	5 499 247,31-	7 616 111,30-
Tilikauden voitto(tappio)	122 392,98	2 116 863,99
OMA PÄÄOMA YHTEENSÄ	5 138 914,44	5 016 521,46
VIERAS PÄÄOMA		
Pitkäaikainen		
Pääomalainat	851 996,58	851 996,58
Lainat rahoituslaitoksilta	11 588 929,00	12 215 054,60
Velat saman konsernin yrityksille	295 399,43	295 399,43
Muut velat	1 335 894,75	1 018 694,75
Yhteensä	14 072 219,76	14 381 145,36
Lyhytaikainen		
Lainat rahoituslaitoksilta	1 210 015,00	444 000,00
Saadut ennakot	501 835,13	639 908,35
Ostovelat	236 061,18	382 156,13
Velat saman konsernin yrityksille	3 090 299,92	2 500 070,44
Muut velat	108 688,65	53 892,67
Siirtovelat	563 027,97	465 072,59
Yhteensä	5 709 927,85	4 485 100,18
VIERAS PÄÄOMA	19 782 147,61	18 866 245,54
VASTATTAVAA YHTEENSÄ	24 921 062,05	23 882 767,00

RAHOITUSLASKELMA

(EUR)	2012	2011
Liiketoiminta		
Tulorahoitus		
Käyttökate	1 947 749,73	2 515 484,04
Rahoitustuotot	402 830,44	376 773,27
Rahoituskulut	-2 195 826,18	-612 691,21
	<u>154 753,99</u>	<u>2 279 566,10</u>
Käyttöpääoman muutos		
Vaihto-omaisuus, lisäys (-), vähennys (+)	-81 704,00	273 992,98
Lyhytaikaiset liikesaamiset, lisäys (-), vähennys (+)	-495 505,36	-4 612 449,22
Korottomat lyhytaik. velat, lisäys (+), vähennys (-)	596 885,89	1 057 539,76
	<u>19 676,53</u>	<u>-3 280 916,48</u>
Liiketoiminnan kassavirta	174 430,52	-1 001 350,38
Investoinnit ja sijoitukset tytäryhtiöön	85 848,20	-237 825,25
Kassavirta ennen rahoitusta	260 278,72	-1 239 175,63
Rahoitus		
Pitkäaikaisten lainat, lisäys (+), vähennys (-)	-308 925,60	2 353 135,22
Lyhytaikaiset lainat, lisäys(+), vähennys(-)	766 015,00	-2 195 370,89
Saadut ennakkomaksut, lisäys(+), vähennys(-)	-138 073,22	-266 468,94
	<u>319 016,18</u>	<u>-108 704,61</u>
Laskelman mukainen rahavarojen lisäys (+)	579 294,90	-1 347 880,24
Rahat ja pankkisaamiset kauden alussa	703 787,81	2 051 668,05
Laskelman mukainen muutos	579 294,90	-1 347 880,24
Rahavarat tilikauden lopussa	<u>1 283 082,71</u>	<u>703 787,81</u>

TILINPÄÄTÖKSEN LAATIMISTA KOSKEVAT LIITETIEDOT

Yhtiö on GWS Invest Oy:n tytäryhtiö, omistus 53,45 %. Oy G.W. Sohlberg Ab konsernin yhteenlaskettu omistusosuus on 86,13 %.
Konsernitilinpäätöksen jäljennökset ovat saatavissa GWS Invest Oy:n pääkonttorista, Ahventie 4 B, 02170 Espoo.

KONSERNITILINPÄÄTÖKSEN LAATIMISMENETELMÄT

Konsernitilinpäätös on laadittu hankintamenomenetelmää noudattaen.
Konsernin sisäiset liiketapahtumat, sisäiset saamiset ja velat samoin kuin osakkeiden omistus on eliminoitu.
Konsernitilinpäätöstä laadittaessa tytäryritysten tuloslaskelmaerät on muunnettu tilikauden kurssiin ja tase-erät tilinpäätöspäivän kurssiin. Muuntamisessa syntyneet kurssierot samoin ulkomaisten tytäryritysten omien pääomien muuntamisessa syntyvät muuntoerot on esitetty oman pääoman erässä muuntoerot.
Konsernitilinpäätökseen on yhdistelty DTF (H.K.) Ltd, sekä Beijing DT Electronic Technology Co Ltd, sekä DT Usa Inc. Muita konserniyhtiöitä ei ole yhdistelty konsernitilinpäätökseen. Näiden yhtiöiden vaikutus konsernin tulokseen ja taseeseen on vähäinen.

TYTÄRYHTIÖOSAKKEET

DTF (H.K.) Ltd, omistusosuus 100 %
Beijing DT Electronic Technology Co.Ltd, omistusosuus 100 %
DT Usa Inc, omistusosuus 100 %
DT Invest Oy, omistusosuus 100 %

ARVOSTUSPERIAATTEET JA -MENETELMÄT

Vaihtuvien vastaavien vaihto-omaisuus on arvostettu muuttuvaan hankintamenoonsa noudattaen KPL 5 luvun 6§ 1 momentin mukaista alimman arvon periaatetta.

Yhtiön käyttöomaisuus on arvostettu muuttuvaan hankintamenoonsa.

Suunnitelman mukaiset poistot:

Koneet ja kalusto	tasapoistot 4 - 7 vuotta
Atk-ohjelmat	tasapoistot 4 vuotta
Tuotekehitysaktiivoinnit	tasapoistot 4 - 5 vuotta

ULKOMAANRAHAN MÄÄRÄISTEN ERIEN KURSSAUSPERIAATTEET

Ulkomaiset saamiset ja velat on muutettu Suomen rahaksi (EUR) käyttäen tilinpäätöspäivän keskipurssia.

VIERAAN PÄÄOMAHEITOSET VELAT

Tilinpäätöksessä 31.12.2011 on vieraan pääoman velkojen luokittelua muutettu luonteensa mukaisesti lyhytaikaisiin ja pitkäaikaisiin eriin.
Tilinpäätöksessä esitettäviin vertailutietoihin tätä muutosta ei ole tehty ja tältä osin vertailutiedot eivät ole vertailukelpoisia.

TULOSLASKELMAA KOSKEVAT LIITETIEDOT

	EMOYHTIÖ 2012	EMOYHTIÖ 2011	KONSERNI 2012	KONSERNI 2011
LIIVEVAIHDON ERITTELY				
Suomi	92 640,00	292 610,15	92 640,00	292 610,15
Muu maailma	10 214 655,61	12 308 987,15	24 728 647,71	17 992 587,26
	<u>10 307 295,61</u>	<u>12 601 597,30</u>	<u>24 821 287,71</u>	<u>18 285 197,41</u>

HENKILÖSTÖ

Henkilökunnan keskim.lkm				
toimihenkilöt	24	26	104	92
työntekijät	4	4	85	85
Yhteensä	<u>28</u>	<u>30</u>	<u>189</u>	<u>177</u>

POISTOT

Aineettomat oikeudet	-12 697,15	-19 414,93	-12 697,15	-19 066,47
Muut pitkävaikutteiset menot	0,00	-129 591,36	-25 244,54	-149 006,00
Kalusto	-19 663,86	-13 695,82	-442 880,75	-431 490,71
Yhteensä	<u>-32 361,01</u>	<u>-162 702,11</u>	<u>-480 822,44</u>	<u>-599 563,18</u>

TILINTARKASTUSPALVELUT

Tilintarkastus	26 249,00	30 045,00		
Veroneuvonta	0,00	0,00		
Yhteensä	<u>26 249,00</u>	<u>30 045,00</u>		

LIIKETOIMINNAN MUUT KULUT

Kiinteistö	189 259,53	172 965,57	621 878,46	581 526,51
Hallinto	484 288,16	528 619,04	985 726,73	971 296,46
Muut	939 550,75	799 129,61	1 127 996,77	1 293 683,38
Yhteensä	<u>1 613 098,44</u>	<u>1 500 714,22</u>	<u>2 735 601,96</u>	<u>2 846 506,35</u>

TASEEN VASTAAVIA KOSKEVAT LIITETIEDOT

AINEETTOMAT HYÖDYKKEET

	EMOYHTIÖ 2012	EMOYHTIÖ 2011	KONSERNI 2012	KONSERNI 2011
Liittymismaksut	84,09	84,09	84,09	84,09
Tietokoneohjelmat				
Tasearvo 1.1.	2 878,50	22 293,43	2 878,91	22 293,43
Lisäykset	51 917,65	0,00	55 498,39	0,00
Avustus	0,00	0,00	0,00	0,00
Vähennykset	0,00	0,00	0,00	-348,05
Poistot	-12 697,15	-19 414,93	-12 697,15	-19 066,47
Tasearvo 31.12.	42 099,00	2 878,50	45 680,15	2 878,91
Muut pitkävaikutteiset menot				
Tasearvo 1.1.	0,00	129 591,36	198 167,03	194 266,32
Lisäykset	0,00	0,00	46 868,17	152 906,71
Avustus	0,00	0,00	0,00	0,00
Vähennykset	0,00	0,00	0,00	0,00
Poistot	0,00	-129 591,36	-25 244,54	-149 006,00
Tasearvo 31.12.	0,00	0,00	219 790,66	198 167,03

AINEETTOMAT HYÖDYKKEET YHTEENSÄ

	42 183,09	2 962,59	265 554,90	201 130,03
--	-----------	----------	------------	------------

AINEELLISET HYÖDYKKEET

Koneet ja kalusto				
Tasearvo 1.1.	51 070,74	31 847,66	1 947 520,33	1 805 847,20
Lisäykset	66 897,98	32 918,90	505 373,69	573 163,84
Edellisen vuoden oikaisut	0,00	0,00	0,00	0,00
Avustus	0,00	0,00	0,00	0,00
Vähennykset	0,00	0,00	0,00	0,00
Poistot	-19 663,86	-13 695,82	-442 880,75	-431 490,71
Tasearvo 31.12.	98 304,86	51 070,74	2 010 013,27	1 947 520,33
Muut aineelliset hyödykkeet				
Tasearvo 1.1.	470,93	470,93	470,93	470,93
Lisäykset	0,00	0,00	0,00	0,00
Vähennykset	0,00	0,00	0,00	0,00
Tasearvo 31.12.	470,93	470,93	470,93	470,93
Ennakkomaksut ja keskeneräiset hankinnat				
Tasearvo 1.1.	214 755,26	9 848,91	214 755,26	9 848,91
Lisäykset	0,00	204 906,35	0,00	204 906,35
Vähennykset	-204 663,83	0,00	-204 906,35	0,00
Tasearvo 31.12.	10 091,43	214 755,26	9 848,91	214 755,26

AINEELLISET HYÖDYKKEET YHTEENSÄ

	108 867,22	266 296,93	2 020 333,11	2 162 746,52
--	------------	------------	--------------	--------------

SIJOITUKSET	EMOYHTIÖ 2012	EMOYHTIÖ 2011	KONSERNI 2012	KONSERNI 2011
Osakkeet ja osuudet saman konserniin kuuluvissa yrityksissä				
Tasearvo 1.1.	172 452,24	172 452,24	0,00	0,00
Lisäykset	0,00	0,00	0,00	0,00
Vähennykset	0,00	0,00	0,00	0,00
Tasearvo 31.12.	<u>172 452,24</u>	<u>172 452,24</u>	<u>0,00</u>	<u>0,00</u>
Muut osakkeet ja osuudet				
Tasearvo 1.1.	10 500,00	10 500,00	10 500,00	10 500,00
Lisäykset	0,00	0,00	0,00	0,00
Vähennykset	0,00	0,00	0,00	0,00
Tasearvo 31.12.	<u>10 500,00</u>	<u>10 500,00</u>	<u>10 500,00</u>	<u>10 500,00</u>
Emoyhtiön omistamat toisten yhtiöiden osakkeet:				
DT Usa Inc.	861,59	861,59		
DT Invest Oy	8 128,00	8 128,00		
Virpiniemen Golf Oy	10 500,00	10 500,00		
DTF (H.K.) Ltd	163 462,65	163 462,65		
	<u>182 952,24</u>	<u>182 952,24</u>		
SAAMISET SAMAN KONSERNIN YRITYKSILTÄ				
Saamiset saman kons. yrityksiltä (sijoitukset)				
DTF HK	722 153,77	722 153,77		
DT Beijing	261 167,88	261 167,88		
Saamiset saman kons. yrityksiltä (pitkäaikaiset saamiset)				
DT Beijing	3 898 222,72	3 898 222,72		
DTF HK	10 415 359,95	10 315 359,95		
DT USA	988 218,11	798 780,77		
Saamiset saman kons. yrityksiltä (myyntisaamiset)				
DT Beijing	2 464 880,16	1 403 141,70		
DTF HK	1 066 649,96	1 199 729,96		
DT USA	381 850,30	230 884,59		
Kurssiero	228 052,30	268 797,01		
Saamiset saman kons. yrityksiltä (muut saamiset)				
DTF HK	402 725,39	402 725,39		
DT Beijing	1 180 377,66	1 182 969,13		
DT Invest Oy	300,00	300,00		
Yhteensä	<u>22 009 958,20</u>	<u>20 684 232,87</u>		
SIIRTOSAAMISET JA MUUT SAAMISET				
Arvonlisäverosaatava	45 799,13	55 580,12	45 799,13	55 580,12
Muut	142 374,07	98 823,59	388 527,78	385 185,98
	<u>188 173,20</u>	<u>154 403,71</u>	<u>434 326,91</u>	<u>440 766,10</u>

TASEEN VASTATTAVIA KOSKEVAT LIITETIEDOT

	EMOYHTIÖ 2012	EMOYHTIÖ 2011	KONSERNI 2012	KONSERNI 2011
OMAN PÄÄOMAN MUUTOKSET				
OMA PÄÄOMA				
Osakepääoma 1.1.	68 764,72	68 764,72	68 764,72	68 764,72
Lisäykset	0,00	0,00	0,00	0,00
Osakepääoma 31.12.	<u>68 764,72</u>	<u>68 764,72</u>	<u>68 764,72</u>	<u>68 764,72</u>
Ylikurssirahasto 1.1.	5 130 024,55	5 130 024,55	5 130 024,55	5 130 024,55
Muutokset	0,00	0,00	0,00	0,00
Ylikurssirahasto 31.12.	<u>5 130 024,55</u>	<u>5 130 024,55</u>	<u>5 130 024,55</u>	<u>5 130 024,55</u>
Sijoitetun vapaan oman pääoman rahasto 1.1.	5 316 979,50	5 316 979,50	5 316 979,50	5 316 979,50
Lisäykset	0,00	0,00	0,00	0,00
Sijoitetun vapaan oman pääoman rahasto 31.12.	<u>5 316 979,50</u>	<u>5 316 979,50</u>	<u>5 316 979,50</u>	<u>5 316 979,50</u>
Voittovarot 1.1.	-5 499 247,31	-7 616 111,30	-19 421 944,63	-19 632 076,09
Valuuttakurssi- ja muuntoerot			98 867,91	137 214,58
Muut edellisille tilikausille kuuluvat osuudet	0,00	0,00	0,00	-113 913,86
Tilikauden tulos	122 392,98	2 116 863,99	1 018 645,14	186 830,74
Voittovarot 31.12.	<u>-5 376 854,33</u>	<u>-5 499 247,31</u>	<u>-18 304 431,58</u>	<u>-19 421 944,63</u>
OMA PÄÄOMA YHTEENSÄ	<u>5 138 914,44</u>	<u>5 016 521,46</u>	<u>-7 788 662,81</u>	<u>-8 906 175,86</u>
LASKELMA JAKOKELPOISESTA OMASTA PÄÄOMASTA	<u>-5 376 854,33</u>	<u>-5 499 247,31</u>	<u>-18 304 431,58</u>	<u>-19 421 944,63</u>

PÄÄOMALAINAT

Pääomalainat:

Lainantaja:

Nordea pankki
Tekes
Finnfund
Yhteensä

Laina-aika:

1 vuosi
3 ja 4 vuotta
2 vuotta

	75 684,58	75 684,58	75 684,58	75 684,58
	776 312,00	776 312,00	776 312,00	776 312,00
	0,00	0,00	0,00	0,00
	<u>851 996,58</u>	<u>851 996,58</u>	<u>851 996,58</u>	<u>851 996,58</u>

Pääomalainojen kirjaamattomat korot:

Lainantaja:

Nordea pankki
Tekes
Oy G.W. Sohlberg Ab
Yhteensä

Korko:

Euribor 6kk + marginaali 6%
3,00% / 4,00% p.a
16,0% p.a (19.11.2009 saakka)

	49 717,20	42 716,15	49 717,20	42 716,15
	174 038,43	150 734,59	174 038,43	150 734,59
	0,00	1 130 333,24	0,00	1 130 333,24
	<u>223 755,63</u>	<u>1 323 783,98</u>	<u>223 755,63</u>	<u>1 323 783,98</u>

Lainojen pääoma ja korko maksetaan yhtiön selvitystilassa ja konkurssissa muita velkojia huonommalla etuoikeudella. Pääoma voidaan palauttaa vain, mikäli yhtiön tai jos yhtiö on emoyhtiö, sen konsernin viimeksi päättyneeltä tilikaudelta vahvistettavan taseen mukaiselle sidotulle omalle pääomalle ja muille jakokelvottomille erille jää täysi kate. Korkoa voidaan maksaa vain, mikäli vastaava määrä voidaan käyttää yhtiön (konsernin) viimeksi päättyneeltä tilikaudelta vahvistetun taseen mukaan voitonjakoon. Pääoman tai koron maksamisesta ei anneta vakuutta. Jos korkoa ei voida maksaa, se siirtyy maksettavaksi ensimmäisen sellaisen tilinpäätöksen perusteella, jonka perusteella se voidaan maksaa.


SIIRTOVELAT


Korkovelat	12 265,78	7 511,77	12 265,78	7 511,77
Lomapalkat	250 679,00	229 004,00	250 679,00	229 004,00
Muut	300 083,19	228 556,82	663 608,09	455 388,43
	<u>563 027,97</u>	<u>465 072,59</u>	<u>926 552,87</u>	<u>691 904,20</u>


VELAT SAMAN KONSERNIN YRITYKSILLE	EMOYHTIÖ 2012	EMOYHTIÖ 2011		
Pitkäaikaiset velat saman konsernin yrityksille				
DT Invest Oy	7 663,82	7 663,82		
DT Beijing	284 461,06	284 461,06		
DT HK	3 274,55	3 274,55		
Ostovelat saman konsernin yrityksille (lyhytaikaiset)				
DT Beijing	984 690,77	1 676 867,25		
DTF HK	975 126,47	823 203,19		
Oy G.W. Sohlberg Ab	149,44	0,00		
Muut velat saman konsernin yrityksill				
Oy G.W. Sohlberg Ab	1 130 333,24	0,00		
Yhteensä	3 385 699,35	2 795 469,87		
VELAT LÄHIPIIRILLE				
Muut velat	50 000,00	0,00		
RAHALAITOSLAINAT, KIINNITYKSET JA VUOKRAVASTUUT	EMOYHTIÖ 2012	EMOYHTIÖ 2011	KONSERNI 2012	KONSERNI 2011
Rahalaitoslainat	12 798 944,00	12 659 054,60	12 798 944,00	12 659 054,60
Annetut pantit ja kiinnitykset	12 734 912,84	10 234 912,84	12 734 912,84	10 234 912,84
Nostamatta oleva sekkitilin limitti	0,00	93 246,03	0,00	93 246,03
Muut sitoumukset	106 000,00	182 447,00	106 000,00	182 447,00
Leasing- ym. vuokravastuut alv 0 %				
Seuraavalla tilikaudella erääntyvät	113 240,28	97 416,35	271 567,00	201 807,35
Myöhemmin erääntyvät	51 055,55	11 923,03	51 055,55	25 842,03


TILINPÄÄTÖKSEN PÄIVÄYS JA ALLEKIRJOITUS

14, 2 2013


Andreas Tallberg, hallituksen puheenjohtaja



Hannu Martola, toimitusjohtaja



Ari Saarenmaa


Petri Niemi

TILINPÄÄTÖSMERKINTÄ

Suoritetusta tilintarkastuksesta on tänään annettu kertomus.


14, 2 2013


Juha Hilmola, KHT
Ernst & Young Oy, KHT yhteisö

KÄYTETYT KIRJANPITOKIRJAT

- ATK tuloslaskelma
- ATK tase
- ATK päiväkirja
- ATK pääkirja
- ATK osto- ja myyntireskontrat
- Tasekirja sidottuna

Tositelajit

Ostolaskut	PIF
Matkalaskut	TCFI
Kululaskut	CIF
Ostosuoritukset	PUR PMT NO
Myyntilaskut	INVOICE
Myyntilaskut - hyvityslaskut	CREDIT NOT
Myyntisuoritukset	IPMT
Nordea-pankkitili	NOR12
Muistiotositteet	DEFAULT12

Tilintarkastuskertomus

Detection Technology Oy:n yhtiökokoukselle

Olemme tilintarkastaneet Detection Technology Oy:n kirjanpidon, tilinpäätöksen, toimintakertomuksen ja hallinnon tilikaudelta 1.1.–31.12.2012. Tilinpäätös sisältää sekä konsernin että emoyhtiön taseen, tuloslaskelman, rahoituslaskelman ja liitetiedot.

Hallituksen ja toimitusjohtajan vastuu

Hallitus ja toimitusjohtaja vastaavat tilinpäätöksen ja toimintakertomuksen laatimisesta ja siitä, että ne antavat oikeat ja riittävät tiedot Suomessa voimassa olevien tilinpäätöksen ja toimintakertomuksen laatimista koskevien säännösten mukaisesti. Hallitus vastaa kirjanpidon ja varainhoidon valvonnan asianmukaisesta järjestämisestä ja toimitusjohtaja siitä, että kirjanpito on lainmukainen ja varainhoito luotettavalla tavalla järjestetty.

Tilintarkastajan velvollisuudet

Velvollisuutenamme on antaa suorittamamme tilintarkastuksen perusteella lausunto tilinpäätöksestä, konsernitilinpäätöksestä ja toimintakertomuksesta. Tilintarkastuslaki edellyttää, että noudatamme ammattieettisiä periaatteita. Olemme suorittaneet tilintarkastuksen Suomessa noudatettavan hyvän tilintarkastustavan mukaisesti. Hyvä tilintarkastustapa edellyttää, että suunnittelemme ja suoritamme tilintarkastuksen hankkiaksemme kohtuullisen varmuuden siitä, onko tilinpäätöksessä tai toimintakertomuksessa olennaista virheellisyttä, ja siitä, ovatko emoyhtiön hallituksen jäsenet tai toimitusjohtaja syyllistyneet tekoon tai laiminlyöntiin, josta saattaa seurata vahingonkorvausvelvollisuus yhtiötä kohtaan, taikka rikkoneet osakeyhtiölakia tai yhtiöjärjestystä.

Tilintarkastukseen kuuluu toimenpiteitä tilintarkastusevidenssin hankkimiseksi tilinpäätökseen ja toimintakertomukseen sisältyvistä luvuista ja niissä esitettävistä muista tiedoista. Toimenpiteiden valinta perustuu tilintarkastajan harkintaan, johon kuuluu väärinkäytöksestä tai virheestä johtuvan olennaisen virheellisuuden riskien arvioiminen. Näitä riskejä arvioidessaan tilintarkastaja ottaa huomioon sisäisen valvonnan, joka on yhtiössä merkityksellistä oikeat ja riittävät tiedot antavan tilinpäätöksen ja toimintakertomuksen laatimisen kannalta. Tilintarkastaja arvioi sisäistä valvontaa pystyäkseen suunnittelemaan olosuhteisiin nähden asianmukaiset tilintarkastustoimenpiteet mutta ei siinä tarkoituksessa, että hän antaisi lausunnon yhtiön sisäisen valvonnan tehokkuudesta. Tilintarkastukseen kuuluu myös sovellettujen tilinpäätöksen laatimisperiaatteiden asianmukaisuuden, toimivan johdon tekemien kirjanpidollisten arvioiden kohtuullisuuden sekä tilinpäätöksen ja toimintakertomuksen yleisen esittämistavan arvioiminen.

Käsityksemme mukaan olemme hankkineet lausuntonne perustaksi tarpeellisen määrän tarkoitukseen soveltuvaa tilintarkastusevidenssiä.

Lausunto

Lausuntonamme esitämme, että tilinpäätös ja toimintakertomus antavat Suomessa voimassa olevien tilinpäätöksen ja toimintakertomuksen laatimista koskevien säännösten mukaisesti oikeat ja riittävät tiedot konsernin sekä emoyhtiön toiminnan tuloksesta ja taloudellisesta asemasta. Toimintakertomuksen ja tilinpäätöksen tiedot ovat ristiriidattomia.

Helsingissä, 14. helmikuuta 2013

Ernst & Young Oy
KHT-yhteisö



Juha Hilmola
KHT